

INFORME SEMANTAL COYUNTURA

Precios según Reglamentación
Comunitaria

21 Diciembre 2005



MINISTERIO
DE AGRICULTURA, PESCA
Y ALIMENTACIÓN

SUBSECRETARÍA

SECRETARÍA GENERAL TÉCNICA

S. G. Estadísticas

FELIZ NAVIDAD

INFORME SEMANAL DE COYUNTURA PRECIOS SEGÚN REGLAMENTACIÓN COMUNITARIA

ÍNDICE

	Pág.
I- PRECIOS EN MERCADOS NACIONALES	
I-1 Precios medios y gráficos.....	3 a 6
I-2 Precios en mercados representativos de cereales:	
Trigo (R CE 1784/03).....	7
Cebada (R CE 1784/03).....	8
Maíz (R CE 1784/03).....	9
Arroz (R CE 1785/03).....	9
I-3 Precios en mercados representativos de vino de mesa (R CE 1282/01).....	10
I-4 Precios en mercados representativos de aceites (R CEE 136/66 y R CE513/01).....	11
I-5 Precios en mercados representativos de frutas y hortalizas:	
Frutas (R CE 2200/96, R CE 659/97 y R CE 877/04).....	12
Hortalizas (R CE 2200/96, R CE 659/97 y R CE 877/04).....	13
I-6 Precios en mercados representativos de vacuno y ovino:	
Vacuno pesado. Canal Clasificación EUROP (R CE 295/96).....	14
Vacuno (R CE 1254/99 y R CE 273/02).....	15
Cordero (R CE 2529/01 y R CE 315/02).....	15
I-7 Precios en mercados representativos de porcino	
Porcino Canal Clasificación EUROP (RCE 1572/95).....	16
Porcino Precoz y Tronco Ibérico.....	17

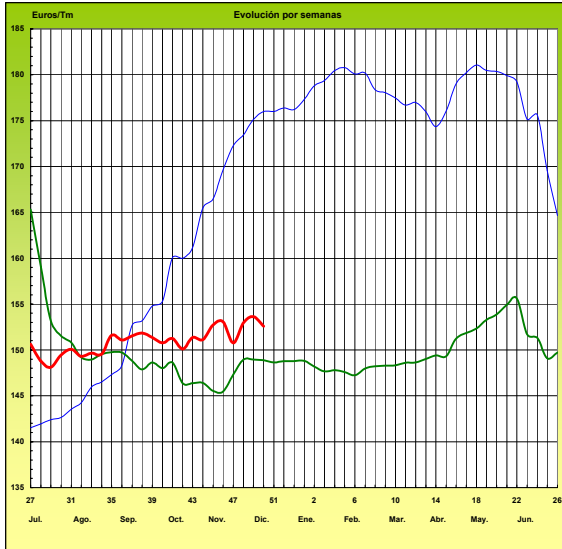
*Servicio de Precios y Salarios Agrarios. Subdirección General de Estadísticas Agroalimentarias.
Secretaría General Técnica. Subsecretaría. MAPA*

Queda prohibida la reproducción total o parcial de los datos contenidos en esta publicación sin citar la procedencia.

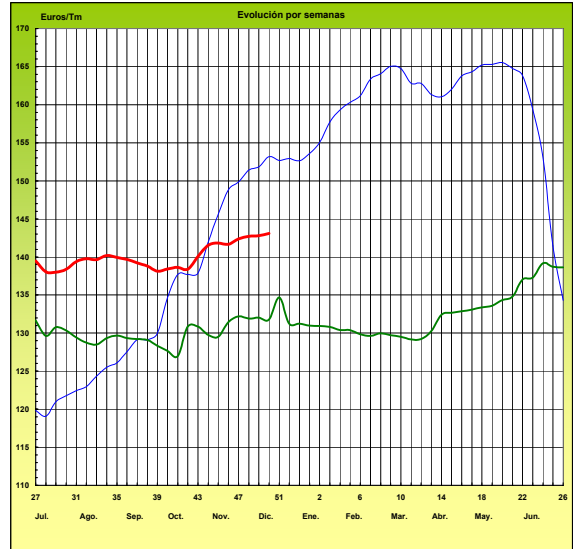
I-1 PRECIOS MEDIOS NACIONALES
(EUROS/Unidad)

PRODUCTOS Y ESPECIFICACIONES	UNIDAD	POSICION COMERCIAL	Semana 5-11/12 2.005	Semana 12-18/12 2.005	Variación
Trigo blando panificable	Tonelada	Entrada industria transformadora	153,64	152,60	-1,04
Cebada	Tonelada	Entrada industria transformadora	142,81	143,07	0,26
Maíz	Tonelada	Entrada industria transformadora	145,67	145,43	-0,24
Arroz cáscara	Tonelada	Salida almacén agricultor	178,46	178,46	0,00
Arroz blanco	Tonelada	Salida industria	438,85	413,46	-25,39
Heno de alfalfa	Tonelada	Sobre almacén	139,49	139,68	0,19
Vino blanco mesa	Hgdo.	Salida bodega	2,03	1,95	-0,08
Vino tinto mesa Rgto.(C.E.) 1282/2001	Hgdo.	Salida bodega	2,69	2,67	-0,02
Aceite de oliva virgen de 0,8 a 2°	100 Kg.	Salida almazara	369,33	374,94	5,61
Aceite de oliva lampante, más de 2° Rgto.(C.E.) 1513/2001	100 Kg.	Salida almazara	360,23	366,54	6,31
Patata	100 Kg.	Mercado zonas de producción	16,47	16,75	0,28
Vacuno pesado	100 Kg.vivo	Entrada matadero	165,12	164,80	-0,32
Vacuno pesado (Categoría A,C I R) Rgto. (C.E.) 295/96	100 Kg.canal	Entrada matadero	323,03	327,91	4,88
Corderos (9-19 kilos canal)	100 Kg.canal	Entrada matadero	750,41	760,75	10,34
Corderos I y II Rgto. (C.E.) 2529/2001 y (C.E.) 315/2002	100 Kg.canal	Entrada matadero	706,14	716,63	10,49
Porcino Clase E Rgto. (C.E.) 1572/95	100 Kg.canal	Entrada matadero	136,77	139,60	2,83
Porcino Clase U	100 Kg.canal	Entrada matadero	132,69	135,39	2,70
Porcino Cat. II	100 Kg.canal	Entrada matadero	130,35	132,80	2,45
Pollo Media ponderada de las cotizaciones de las canales 83% y 65%	100 Kg.canal	Salida muelle matadero	121,90	138,52	16,62
Huevos - Clase L	Docena	Salida muelle centro de embalaje	0,65	0,66	0,01
Huevos - Clase M Rgto. (C.E.E.)1511/96 y (C.E.) 572/99	Docena	Salida muelle centro de embalaje	0,59	0,60	0,01
Conejo (1,8-2,2 kilos, vivo)	100 Kg.vivo	Salida granja	197,87	197,60	-0,27
Leche de vaca 3,7 % de materia grasa	100 Litros	Salida muelle industria o centro de recogida	31,93 (oct.05)		

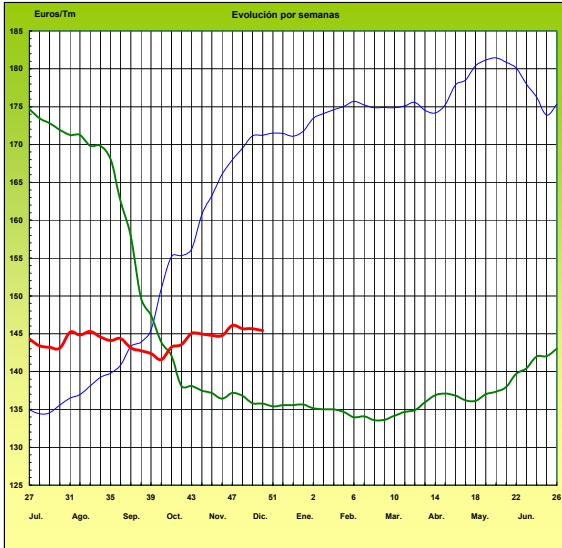
TRIGO BLANDO PANIFICABLE



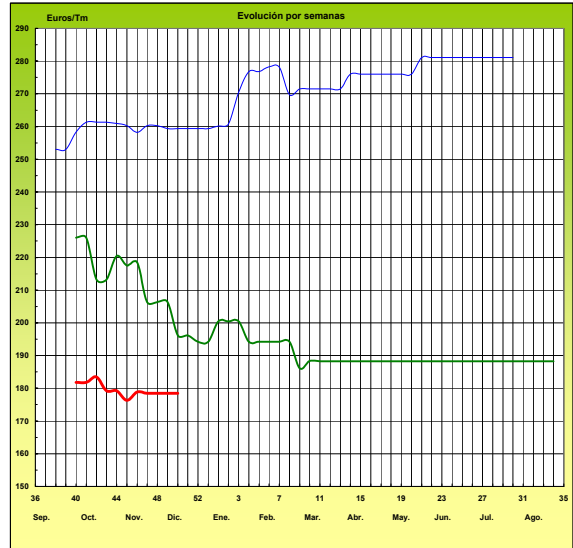
CEBADA



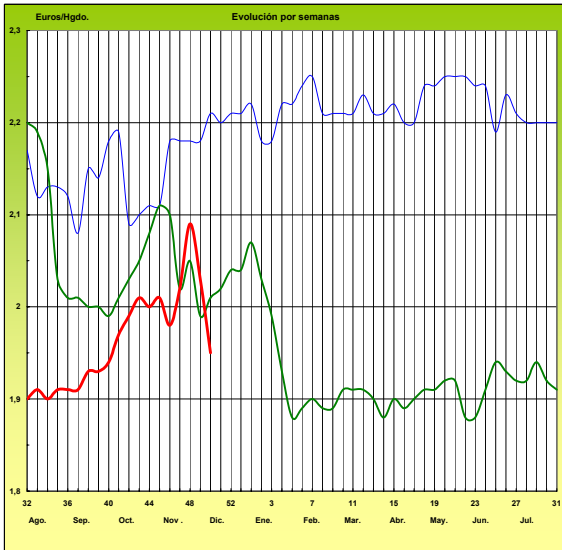
MAÍZ



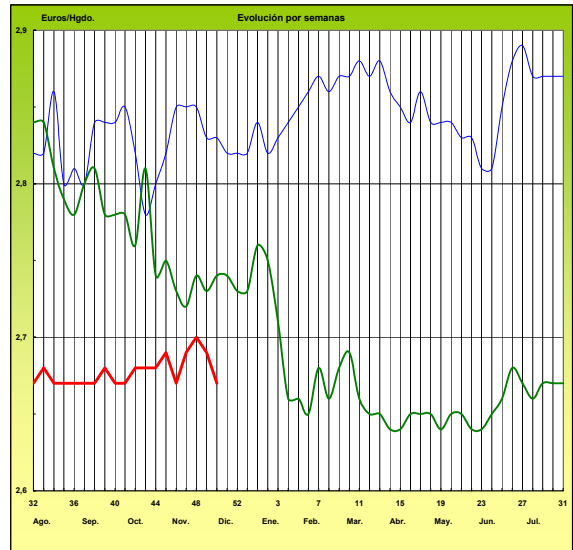
ARROZ CÁSCARA



VINO BLANCO DE MESA



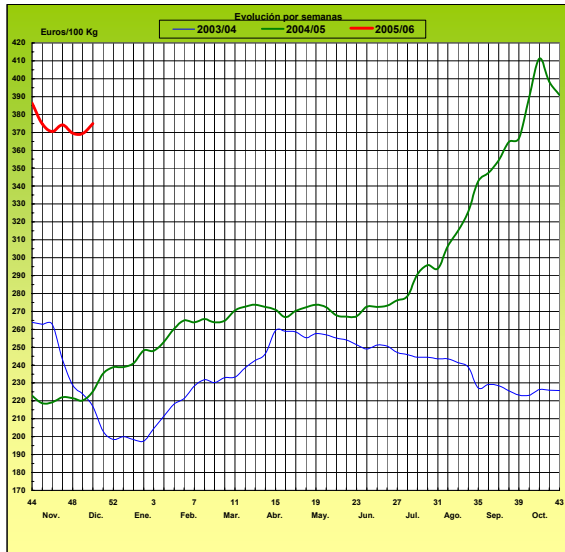
VINO TINTO DE MESA



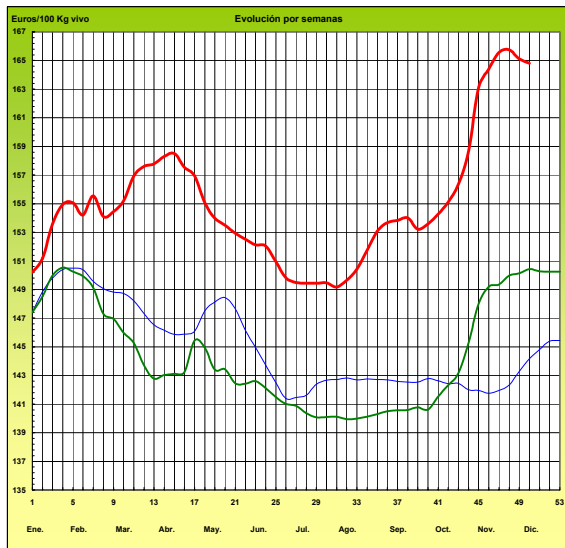
PRECIOS MEDIOS NACIONALES

— 2003 — 2004 — 2005

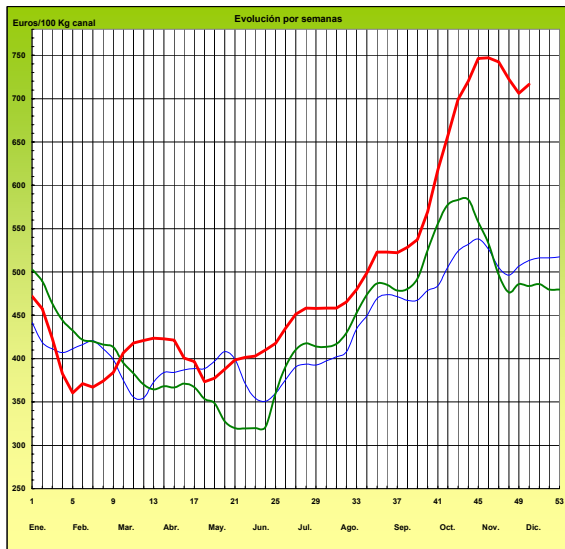
ACEITE DE OLIVA VIRGEN (Rgto. C.E. 1513/01)



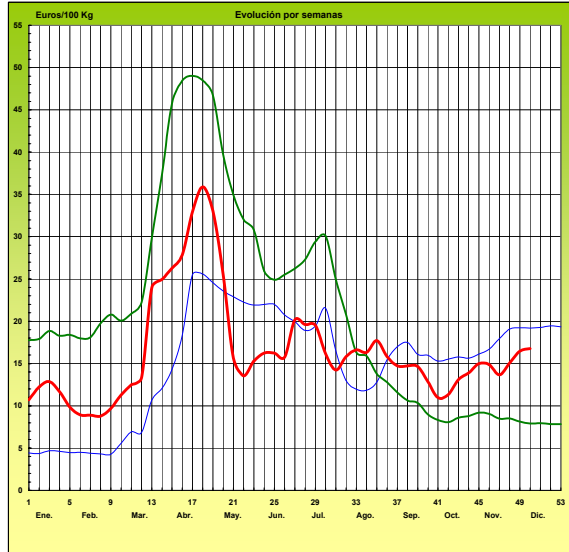
VACUNO PESADO VIVO



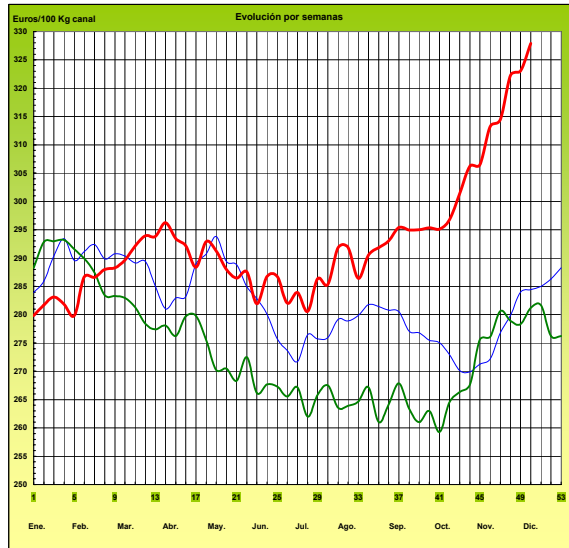
CORDERO, 12-16 Kg/Canal Rgto. C.E.E. 1481/86 y 2617/97



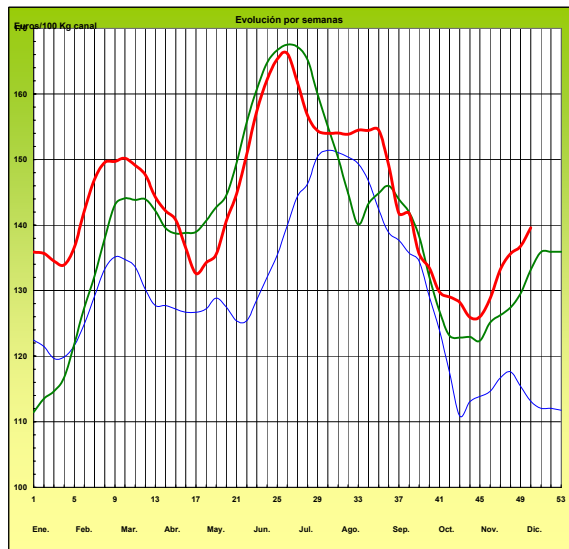
PATATA



AÑOJO, Clase R Rgto. C.E. 295/96



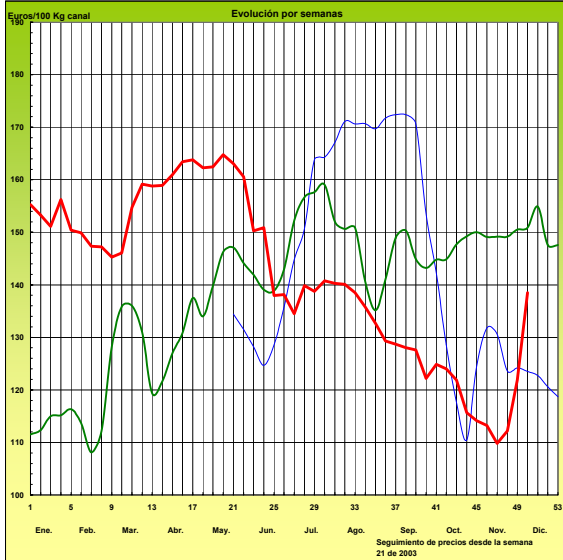
PORCINO Clase E Rgto. C.E.E. 1572/95



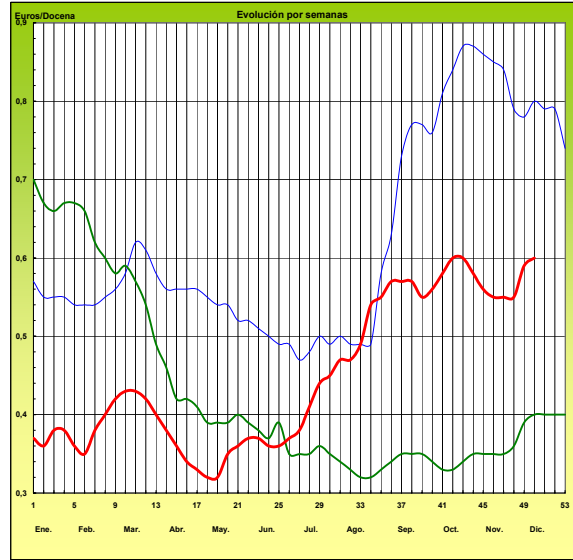
PRECIOS MEDIOS NACIONALES

— 2003 — 2004 — 2005

POLLO Canales del 83% y 65% rdto.



HUEVOS Clase M Rgts. C.E.E. 1511/96 y C.E. 572/99



I-2 PRECIOS EN MERCADOS REPRESENTATIVOS - CEREALES

Euros/Tm.

Trigos Rgto. CE 1784/03

Precios de comercio al por mayor. Mercancía nacional y/o importada, sobre vehículo en posición almacén

PRODUCTO	MERCADO REPRESENTATIVO	Semana 5-11/12 2005	Semana 12-18/12 2005	Variación
TRIGO BLANDO PANIFICABLE	Alava	135,23	138,00	2,77
	Albacete	138,60	140,20	1,60
	Avila	147,25	147,25	0,00
	Barcelona	134,00	137,00	3,00
	Burgos	139,47	139,46	-0,01
	Cadiz	135,00	138,00	3,00
	Cantabria	132,22	136,73	4,51
	Córdoba	146,05	146,05	0,00
	Cuenca	138,00	140,00	2,00
	Gerona	136,00	141,00	5,00
	Huesca	141,00	141,00	0,00
	León	140,00	140,00	0,00
	Orense	151,00	150,25	-0,75
	Palencia	139,43	138,24	-1,19
	Rioja	138,23	140,00	1,77
	Salamanca	147,00	147,00	0,00
	Sevilla	140,45	144,45	4,00
	Soria	140,93	143,92	2,99
	Tarragona	135,20	138,80	3,60
	Teruel	142,80	142,80	0,00
Valencia	138,00	138,00	0,00	
Valladolid	142,69	142,69	0,00	
Zamora	139,80	139,99	0,19	
Zaragoza	144,00	144,00	0,00	
TRIGO DURO	Burgos	148,51	148,51	0,00
	Córdoba	150,25	150,25	0,00
	Navarra	151,60	158,00	6,40
	Sevilla	149,65	147,25	-2,40
	Zamora	152,53	149,93	-2,60
	Zaragoza	165,00	165,00	0,00

I-2 PRECIOS EN MERCADOS REPRESENTATIVOS - CEREALES

Euros/Tm.
Cebada Rto. CE 1784/03
Precios de comercio al por mayor. Mercancía nacional y/o importada, sobre vehículo en posición almacén

PRODUCTO	MERCADO REPRESENTATIVO	Semana 5-11/12 2005	Semana 12-18/12 2005	Variación
CEBADA PIENSO	Alava	135,23	135,23	0,00
	Albacete	141,00	141,00	0,00
	Avila	146,05	146,05	0,00
	Barcelona	134,00	138,00	4,00
	Burgos	139,04	139,04	0,00
	Cantabria	137,00	141,60	4,60
	Ciudad Real	142,49	142,49	0,00
	Coruña	141,24	141,00	-0,24
	Gerona	137,60	140,60	3,00
	Granada	150,25	150,25	0,00
	Guadalajara	148,00	150,41	2,41
	Huesca	139,20	140,80	1,60
	Leon	144,00	144,24	0,24
	Lerida	131,83	134,83	3,00
	Murcia	140,00	139,00	-1,00
	Navarra	141,20	138,00	-3,20
	Orense	149,00	149,00	0,00
	Palencia	138,54	138,54	0,00
	Rioja	138,23	137,00	-1,23
	Salamanca	145,96	145,96	0,00
	Segovia	136,16	136,40	0,24
	Sevilla	146,45	147,25	0,80
	Soria	140,29	140,29	0,00
	Tarragona	137,60	139,10	1,50
	Teruel	140,60	140,60	0,00
	Toledo	148,80	151,20	2,40
Valencia	142,00	142,00	0,00	
Valladolid	142,55	142,55	0,00	
CEBADA MALTA	Burgos	153,00	153,00	0,00
	Guadalajara	148,00	148,00	0,00
	Huesca	163,47	163,47	0,00
	Navarra	163,47	163,47	0,00
	Palencia	153,00	153,00	0,00
	Segovia	151,00	151,00	0,00

I-2 PRECIOS EN MERCADOS REPRESENTATIVOS - CERALES

Euros/Tm.

Maíz Rgto. CE 1784/03

Arroz cáscara Rto. CE 1785/03

Precios de comercio al por mayor. Mercancía nacional y/o importada, sobre vehículo en posición almacén

PRODUCTO	MERCADO REPRESENTATIVO	Semana 5-11/12 2005	Semana 12-18/12 2005	Variación
MAIZ-GRANO	Albacete	148,20	144,00	-4,20
	Asturias	153,00	152,00	-1,00
	Avila	150,25	147,25	-3,00
	Badajoz	150,25	150,25	0,00
	Barcelona	144,00	143,00	-1,00
	Coruña	151,00	152,00	1,00
	Gerona	147,20	143,00	-4,20
	León	142,00	140,00	-2,00
	Lérida	152,00	147,00	-5,00
	Madrid	156,80	156,80	0,00
	Murcia	152,05	146,00	-6,05
	Navarra	144,24	141,24	-3,00
	Pontevedra	152,00	152,00	0,00
	Rioja	144,24	141,24	-3,00
	Salamanca	148,55	143,74	-4,81
	Sevilla	148,85	149,05	0,20
	Tarragona	147,20	142,00	-5,20
	Teruel	154,00	154,00	0,00
	Valencia	148,00	148,00	0,00
Valladolid	148,25	145,85	-2,40	
Zaragoza	144,00	144,00	0,00	
ARROZ CASCARA	Sevilla			
	Tipo Japónica	200,00	200,00	0,00
	Tipo Indica	170,00	170,00	0,00
	Valencia			
	Tipo Japónica(V.Bahía)	210,00	210,00	0,00
	Badajoz			
(Tipo Japónica)	180,00	180,00	0,00	
(Tipo Indica)	156,00	156,00	0,00	
ARROZ BLANCO EXTRA	Tarragona	405,00	405,00	0,00
	Valencia	445,00	415,00	-30,00

I-3 PRECIOS EN MERCADOS REPRESENTATIVOS - VINOS DE MESA

Reglamento C.E.1282/2001

**En Euros/Hgdo.,salida bodega, a granel, pago al contado sin I.V.A.
Precios de vino tinto de mesa referidos al producto de 12 puntos de color**

PRODUCTO	MERCADO REPRESENTATIVO	Semana 5-11/12 2.005	Semana 12-18/12 2.005	Variación
VINO BLANCO DE MESA	Albacete	2,09	2,06	-0,03
	Badajoz	2,05	2,02	-0,03
	Ciudad Real	2,07	1,95	-0,12
	Cuenca	1,87	1,86	-0,01
	Huelva	1,91	1,91	0,00
	Toledo	2,03	1,93	-0,10
VINO TINTO DE MESA	Albacete	2,65	2,65	0,00
	Ciudad Real	2,65	2,68	0,03
	Cuenca	2,69	2,67	-0,02
	Madrid	2,68	2,60	-0,08
	Murcia	2,63	2,66	0,03
	Toledo	2,81	2,71	-0,10
	Valencia	2,65	2,65	0,00

I-4 PRECIOS EN MERCADOS REPRESENTATIVOS DE ACEITES

Aceites. Precios sobre almazara, en Euros/100kgs., sin I.V.A. Rgto C.E.E.136/66 y Rgto C.E. 1513/2001

PRODUCTO Y ESPECIFICACIONES	MERCADO REPRESENTATIVO	Semana 5-11/12 2005	Semana 12-18/12 2005	Variación
ACEITE DE OLIVA VIRGEN EXTRA Menos de 0,8°	Jaén	375,63	378,63	3,00
	Córdoba	373,00	378,00	5,00
	Málaga	377,00	383,00	6,00
	Sevilla	381,25	384,60	3,35
	Tarragona	381,64	381,64	0,00
	Toledo	395,00	380,00	-15,00
ACEITE DE OLIVA VIRGEN De 0,8° a 2°	Jaén	368,87	375,63	6,76
	Badajoz	369,30	381,60	12,30
	Córdoba	371,00	373,00	2,00
	Granada	367,50	377,00	9,50
	Sevilla	365,14	374,10	8,96
	Tarragona	363,61	363,61	0,00
ACEITE DE OLIVA LAMPANTE A partir de 2°	Jaén	362,11	369,62	7,51
	Badajoz	-	362,10	-
	Córdoba	362,00	367,00	5,00
	Málaga	355,00	-	-
	Sevilla	363,60	366,60	3,00
	Tarragona	335,07	335,07	0,00
ACEITE DE OLIVA REFINADO	Jaén	378,64	384,64	6,00
	Córdoba	379,00	383,00	4,00
	Sevilla	379,18	381,60	2,42
	Tarragona	377,14	375,63	-1,51
ACEITE DE ORUJO CRUDO 7° BASE10	Jaén	168,28	168,28	0,00
	Córdoba	172,00	174,00	2,00
	Tarragona	162,27	162,27	0,00
ACEITE DE ORUJO REFINADO WINTERIZADO	Jaén	216,36	210,35	-6,01
	Córdoba	228,00	211,00	-17,00
ACEITE DE GIRASOL CRUDO	Córdoba	56,80	58,60	1,80
	Sevilla	57,50	57,50	0,00
ACEITE DE GIRASOL REFINADO	Córdoba	61,50	60,10	-1,40
	Sevilla	-	61,30	-
	Tarragona	62,51	61,90	-0,61

I-5 PRECIOS EN MERCADOS REPRESENTATIVOS - FRUTAS Y HORTALIZAS
PRECIOS DE PRODUCTOS NACIONALES

Mercados representativos de producción

Rgtos. CE 2.200/96, 659/97 y 877/04

En Euros/ 100 kg., a salida agrupación de productores, envasado, sin incluir I.V.A.

CITRICOS

PRODUCTO	MERCADO	VARIEDAD O TIPO	CAT.	CALIBRE mm.	DIA/MES				
					12/12	13/12	14/12	15/12	16/12
LIMON	Alicante	Fino	I	1-3	72,00	70,00	72,00	71,00	70,00
	Murcia	Fino	I	1-3	65,00	64,00	65,00	63,00	63,00
CLEMENTINA	Castellón	-	I	1-2	62,59	64,30	64,59	62,38	62,38
	Valencia	-	I	1-2	59,44	57,46	58,90	59,22	57,04
MANDARINA	Valencia		I	1-2	66,24	66,39	65,90	64,25	60,69
NARANJA	Alicante	Navelina	I	2-4	52,63	50,53	51,20	51,22	51,22
	Sevilla	Navelina	I	2-4	43,57	43,57	43,57	43,57	43,57
	Sevilla	Navel	I	2-4	43,00	42,33	41,00	-	42,00
	Valencia	Navelina	I	2-4	52,98	53,70	53,33	-	52,15
	Valencia	Salustiana	I	2-4	66,97	70,28	-	-	-

FRUTAS DE PEPITA

PRODUCTO	MERCADO	VARIEDAD O TIPO	CAT.	CALIBRE mm.	DIA/MES				
					12/12	13/12	14/12	15/12	16/12
AGUACATE	Granada	Hass	I	160-200	199,34	199,34	199,34	199,34	199,34
MANZANA	Girona	Gala	I	70-80	46,73	47,14	45,90	47,00	48,00
	Girona	Fuji	I	70-80	49,52	49,52	49,52	49,52	-
	Girona	Golden Delicious	I	70-80	39,09	39,54	39,72	37,57	38,34
	Girona	Granny Smith	I	70-80	44,35	42,57	42,57	41,33	43,59
	Girona	Red Delicious	I	70-80	42,00	40,00	40,08	-	41,38
	Lleida	Fuji	I	70-80	43,00	43,00	43,00	43,00	43,00
	Lleida	Gala	I	70-80	43,15	43,00	43,16	41,53	41,78
	Lleida	Golden Delicious	I	70-80	36,44	35,41	35,44	36,39	35,54
	Lleida	Red Chief	I	70-80	37,37	35,00	35,00	35,00	35,00
PERA	Lleida	Blanquilla	I	55-60	42,53	43,61	44,37	44,47	42,95
	Lleida	Conferencia	I	60-65	42,50	43,53	47,39	47,22	45,32
	Zaragoza	Blanquilla	I	55-60	43,52	40,39	41,02	41,40	43,35
	Zaragoza	Conferencia	I	60-65	-	43,22	43,22	43,50	42,38
	Zaragoza	Abate Fetel	I	70-75	49,26	49,26	49,26	49,26	49,26

I-5 PRECIOS EN MERCADOS REPRESENTATIVOS - FRUTAS Y HORTALIZAS**PRECIOS DE PRODUCTOS NACIONALES**

Mercados representativos de producción

Rgtos. CE 2.200/96, 659/97 y 877/04

En Euros/ 100 kg., a salida agrupación de productores, envasado, sin incluir I.V.A.

HORTALIZAS

PRODUCTO	MERCADO	VARIEDAD O TIPO	CAT.	CALIBRE mm.	DIA/MES				
					12/12	13/12	14/12	15/12	16/12
AJO	Cuenca Cuenca	Blanco Morado	I I	50-80 50-80	108,00	108,00	108,00	108,00	108,00
					143,25	143,25	143,25	143,25	143,25
BERENJENA	Almería	Alargada	I	40y+	-	135,45	138,33	137,50	137,50
CALABACIN	Almería	-	I	140-210	116,36	124,17	121,67	129,17	129,17
CEBOLLA	Albacete	Amarilla	I	-	29,43	29,43	29,43	29,43	29,43
CHAMPINON	La Rioja	Cerrado	I	30-65	148,85	148,82	148,90	148,77	150,77
COLIFLOR	La Rioja	Coronada	I	160-200	42,63	43,90	48,42	48,37	48,24
JUDIA VERDE	Almería Granada	Plana Plana	I I	- -	-	-	266,36	266,36	266,36
					260,00	270,00	270,00	260,00	250,00
LECHUGA	Almería Murcia	Iceberg Iceberg	I I	400y+ 400y+	110,91	110,91	106,83	106,83	107,50
					80,00	80,00	80,00	80,00	80,00
PEPINO	Almería	Liso	I	-	64,42	81,72	85,81	94,59	109,69
PIMIENTO	Almería	Alargado verde	I	40y+	76,00	71,00	68,24	60,00	60,00
TOMATE	Almería	Racimo	I	-	75,09	83,95	84,00	86,38	90,83
	Almería	Redondo	I	57-82	70,08	77,39	76,32	74,19	74,19
	Granada	Cereza	I	-	160,00	160,00	160,00	160,00	155,00
	Murcia	Cereza	I	-	225,00	225,00	225,00	225,00	225,00
	Murcia	Redondo	I	57-82	68,50	68,50	68,50	68,50	68,50

I-6 PRECIOS EN MERCADOS REPRESENTATIVOS VACUNO Y OVINO

A) VACUNO PESADO
Media nacional
Canal clasificación EUROP, Reg. (CE) 295/96
Euros/100 kilo canal
Precios medios constatados en mataderos colaboradores

CATEGORIA	CLASE	Semana 5-11/12 2005	Semana 12-18/12 2005	Variación
a) Añojos Machos no castrados menores de 24 meses	U-2	342,75	353,99	11,24
	U-3	339,18	338,83	-0,34
	U	340,50	344,44	3,94
	R-2	338,70	347,86	9,16
	R-3	313,83	316,20	2,37
	R	323,03	327,91	4,88
	O-2	277,45	283,16	5,71
	O-3	313,45	313,54	0,09
	O	298,69	301,08	2,39
	d) Vacas Hembras ya paridas	R-3	187,43	180,31
R-4		239,60	238,00	-1,59
R		197,34	191,27	-6,07
O-2		154,32	146,43	-7,89
O-3		156,65	160,03	3,38
O-4		141,40	129,80	-11,59
O		152,31	150,00	-2,31
P-2		126,08	128,46	2,38
P-3	134,12	122,90	-11,22	
e) Terneras	P	131,46	124,74	-6,73
	U-2	357,69	364,02	6,33
	U-3	339,22	327,77	-11,45
	U	348,82	346,62	-2,21
	R-2	319,81	327,44	7,63
	R-3	337,71	331,41	-6,30
	R-4	269,66	279,79	10,13
	R	322,60	325,14	2,54
	O-2	301,32	311,80	10,49
	O-3	295,89	304,33	8,44
O-4	248,58	257,92	9,35	
O	297,51	307,12	9,61	

I-6 PRECIOS EN MERCADOS REPRESENTATIVOS VACUNO Y OVINO

B)-BOVINO**1)- R(CE) 1254/1999 y 2273/2002**

OTROS BOVINOS	Semana 5-11/12 2005	Semana 12-18/12 2005	Variación
Terneros machos de ocho días a cuatro semanas			
tipo frisón	177,85	180,83	2,98
tipo cruzado	353,74	352,71	-1,03
<i>Media ponderada nacional (EURO/cabeza)</i>	265,79	266,77	0,98
Vacunos ligeros entre seis y doce meses			
tipo cruzado	237,54	237,54	0,00
tipo país	149,50	149,50	0,00
<i>Media ponderada nacional (EURO/100 kg.vivo)</i>	206,73	206,73	0,00

2)- BOVINO PESADO VIVO

VACUNO PESADO	Semana 5-11/12 2005	Semana 12-18/12 2005	Variación
Añojo, Categoría AR	187,07	186,62	-0,45
Añojo, Categoría AO	162,14	161,77	-0,37
Vacuno mayor, Categoría DR, O, P	71,51	71,51	0,00
Vacuno menor, Categoría BR	113,30	113,30	0,00
Ternera, Categoría ER	197,78	197,45	-0,33
<i>Media ponderada nacional (EURO/100 kg.vivo)</i>	165,12	164,80	-0,32

C)-CORDEROS**1)- R(CE) 2529/01 y 315/02 (EUROS/100 kg canal)**

CORDEROS I y II	Semana 5-11/12 2005	Semana 12-18/12 2005	Variación
Cordero I (12 a 13 kg/ canal)	730,83	741,29	10,46
Cordero II (13,1 a 16 kg /canal)	681,45	691,98	10,53
<i>Media nacional</i>	706,14	716,63	10,49

2)- Corderos de 9 a 19 kg canal (EUROS/100 kg canal)

MERCADO REPRESENTATIVO	Semana 5-11/12 2005	Semana 12-18/12 2005	Variación
Barcelona	818,50	847,58	29,08
Madrid	804,04	804,04	0,00
Valencia	681,44	681,44	0,00
Albacete	786,20	786,20	0,00
Zaragoza	822,34	822,34	0,00
Medina del Campo	628,25	688,25	60,00
Talavera de la Reina	711,81	704,92	-6,89
Extremadura	736,85	736,85	0,00
<i>Media ponderada nacional</i>	750,41	760,75	10,34

I - 7 PRECIOS EN MERCADOS REPRESENTATIVOS - PORCINO

D)-PORCINO
 Clasificación EUROP. R(CEE) 1572/95
Euros/100 kg canal

MERCADO REPRESENTATIVO	CLASE E		
	Semana 5-11/12 2005	Semana 12-18/12 2005	Variación
LONJAS			
Ebro	131,27	132,38	1,11
Mercolleida	133,12	139,12	6,00
Campillos	139,00	139,00	0,00
Segovia	138,98	141,73	2,75
Segura	136,29	142,29	6,00
Silleda	138,89	142,79	3,90
Conjunto de Lonjas Media ponderada	135,32	139,59	4,27
MATADEROS Media ponderada	138,22	139,61	1,39
Media nacional	136,77	139,60	2,83

MERCADO REPRESENTATIVO	CLASE U			CATEGORIA II		
	Semana 5-11/12 2005	Semana 12-18/12 2005	Variación	Semana 5-11/12 2005	Semana 12-18/12 2005	Variación
LONJAS						
Ebro	127,35	128,38	1,03	125,81	126,84	1,03
Mercolleida	129,15	134,92	5,77	127,61	133,38	5,77
Campillos	135,00	135,00	0,00	132,00	132,00	0,00
Segovia	134,84	137,45	2,61	132,22	134,84	2,61
Segura	132,22	137,99	5,77	130,94	136,71	5,77
Silleda	134,75	138,47	3,73	132,66	132,66	0,00
Conjunto de Lonjas Media ponderada	131,29	135,38	4,09	129,50	133,06	3,57
MATADEROS Media ponderada	134,10	135,40	1,30	131,20	132,55	1,34
Media nacional	132,69	135,39	2,69	130,35	132,80	2,45

I - 7 PRECIOS EN MERCADOS REPRESENTATIVOS - PORCINO

E)- PORCINO PRECOZ

Lechones, Otras calidades

Euros/100 kg vivo

LECHONES	Semana 5-11/12 2005	Semana 12-18/12 2005	Variación
Normal.Base 20 kg de peso.	222,11	223,58	1,47
Lleida.Base 18 kg de peso.	252,78	258,33	5,56
Segovia Selecto. Base 20 kg de peso.	220,00	222,50	2,50
" Normal. Base 20 kg de peso.	210,00	212,50	2,50
CERDOS CEBADOS			
Categoría U.	102,17	104,25	2,07
DESVIEJE			
Cerdas de desvieje.	54,12	54,95	0,83

F)- TRONCO IBERICO

Euros/100 kg vivo

LECHONES	Semana 5-11/12 2005	Semana 12-18/12 2005	Variación
Lechones (Base 23 kg)	290,43	296,74	6,30
DESVIEJE			
Reproductores de desvieje	82,61	82,61	0,00
CEBADOS			
Marranillos, de 35 a 60 kg	210,30	210,30	0,00
Primales, de 60 a 100 kg	201,42	201,42	0,00
Cerdos cebados de pienso (extensivo)	175,56	176,01	0,45
Cerdos cebados de bellota	231,40	231,95	0,55