

# INFORME SEMANTAL COYUNTURA

Precios según Reglamentación  
Comunitaria

14 Diciembre 2005



MINISTERIO  
DE AGRICULTURA, PESCA  
Y ALIMENTACIÓN

SUBSECRETARÍA

SECRETARÍA GENERAL TÉCNICA

S. G. Estadísticas

# INFORME SEMANAL DE COYUNTURA

## PRECIOS SEGÚN REGLAMENTACIÓN COMUNITARIA

### ÍNDICE

Pág.

#### I- PRECIOS EN MERCADOS NACIONALES

I-1 Precios medios y gráficos.....	3 a 6
I-2 Precios en mercados representativos de cereales:	
Trigo (R CE 1784/03).....	7
Cebada (R CE 1784/03).....	8
Maíz (R CE 1784/03).....	9
Arroz (R CE 1785/03).....	9
I-3 Precios en mercados representativos de vino de mesa (R CE 1282/01).....	10
I-4 Precios en mercados representativos de aceites (R CEE 136/66 y R CE513/01).....	11
I-5 Precios en mercados representativos de frutas y hortalizas:	
Frutas (R CE 2200/96, R CE 659/97 y R CE 877/04).....	12
Hortalizas (R CE 2200/96, R CE 659/97 y R CE 877/04).....	13
I-6 Precios en mercados representativos de vacuno y ovino:	
Vacuno pesado. Canal Clasificación EUROP (R CE 295/96).....	14
Vacuno (R CE 1254/99 y R CE 273/02).....	15
Cordero (R CE 2529/01 y R CE 315/02).....	15
I-7 Precios en mercados representativos de porcino	
Porcino Canal Clasificación EUROP (RCE 1572/95).....	16
Porcino Precoz y Tronco Ibérico.....	17

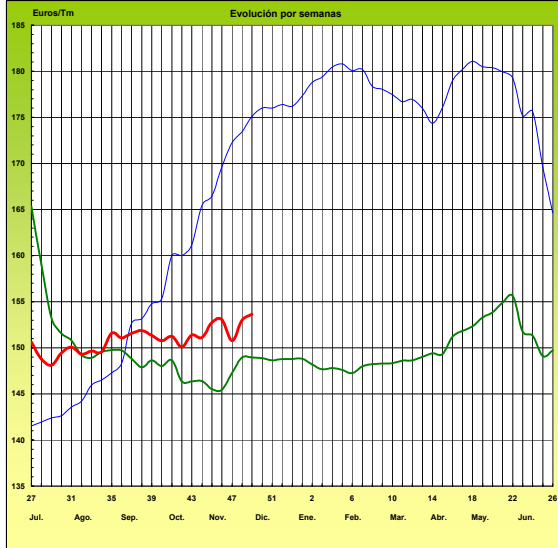
*Servicio de Precios y Salarios Agrarios. Subdirección General de Estadísticas Agroalimentarias.  
Secretaría General Técnica. Subsecretaría. MAPA*

Queda prohibida la reproducción total o parcial de los datos contenidos en esta publicación sin citar la procedencia.

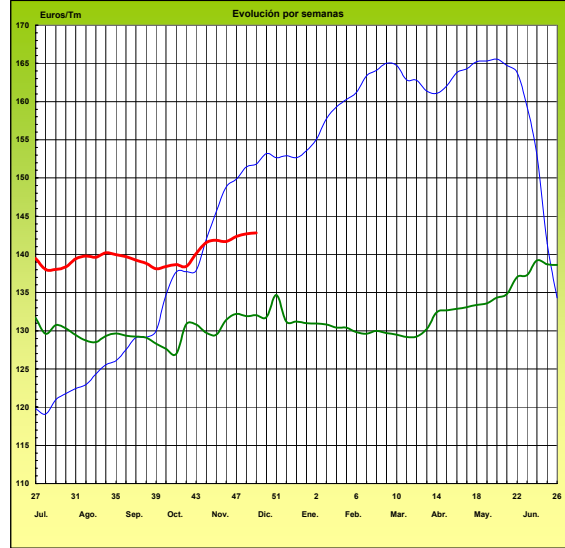
**I-1 PRECIOS MEDIOS NACIONALES**  
**(EUROS/Unidad)**

<b>PRODUCTOS Y ESPECIFICACIONES</b>	<b>UNIDAD</b>	<b>POSICION COMERCIAL</b>	<b>Semana 28/11-4/12 2.005</b>	<b>Semana 5-11/12 2.005</b>	<b>Variación</b>
<b>Trigo blando panificable</b>	<b>Tonelada</b>	Entrada industria transformadora	<b>152,97</b>	<b>153,64</b>	<b>0,67</b>
<b>Cebada</b>	<b>Tonelada</b>	Entrada industria transformadora	<b>142,70</b>	<b>142,81</b>	<b>0,11</b>
<b>Maíz</b>	<b>Tonelada</b>	Entrada industria transformadora	<b>145,67</b>	<b>145,67</b>	<b>0,00</b>
<b>Arroz cáscara</b>	<b>Tonelada</b>	Salida almacén agricultor	<b>178,46</b>	<b>178,46</b>	<b>0,00</b>
<b>Arroz blanco</b>	<b>Tonelada</b>	Salida industria	<b>438,85</b>	<b>438,85</b>	<b>0,00</b>
<b>Heno de alfalfa</b>	<b>Tonelada</b>	Sobre almacén	<b>139,36</b>	<b>139,49</b>	<b>0,13</b>
<b>Vino blanco mesa</b>	<b>Hgdo.</b>	Salida bodega	<b>2,09</b>	<b>2,03</b>	<b>-0,06</b>
<b>Vino tinto mesa</b> Rgto.(C.E.) 1282/2001	<b>Hgdo.</b>	Salida bodega	<b>2,70</b>	<b>2,69</b>	<b>-0,01</b>
<b>Aceite de oliva virgen de 0,8 a 2°</b>	<b>100 Kg.</b>	Salida almazara	<b>369,60</b>	<b>369,33</b>	<b>-0,27</b>
<b>Aceite de oliva lampante, más de 2°</b> Rgto.(C.E.) 1513/2001	<b>100 Kg.</b>	Salida almazara	<b>360,47</b>	<b>360,23</b>	<b>-0,24</b>
<b>Patata</b>	<b>100 Kg.</b>	Mercado zonas de producción	<b>15,07</b>	<b>16,47</b>	<b>1,40</b>
<b>Vacuno pesado</b>	<b>100 Kg.vivo</b>	Entrada matadero	<b>165,75</b>	<b>165,12</b>	<b>-0,63</b>
<b>Vacuno pesado (Categoría A,C1 R)</b> Rgto. (C.E.) 295/96	<b>100 Kg.canal</b>	Entrada matadero	<b>322,31</b>	<b>323,03</b>	<b>0,72</b>
<b>Corderos (9-19 kilos canal)</b>	<b>100 Kg.canal</b>	Entrada matadero	<b>767,40</b>	<b>750,41</b>	<b>-16,99</b>
<b>Corderos I y II</b> Rgto. (C.E.) 2529/2001 y (C.E.) 315/2002	<b>100 Kg.canal</b>	Entrada matadero	<b>722,55</b>	<b>706,14</b>	<b>-16,41</b>
<b>Porcino Clase E</b> Rgto. (C.E.) 1572/95	<b>100 Kg.canal</b>	Entrada matadero	<b>135,64</b>	<b>136,77</b>	<b>1,13</b>
<b>Porcino Clase U</b>	<b>100 Kg.canal</b>	Entrada matadero	<b>131,78</b>	<b>132,69</b>	<b>0,91</b>
<b>Porcino Cat. II</b>	<b>100 Kg.canal</b>	Entrada matadero	<b>129,14</b>	<b>130,35</b>	<b>1,21</b>
<b>Pollo</b> Media ponderada de las cotizaciones de las canales 83% y 65%	<b>100 Kg.canal</b>	Salida muelle matadero	<b>112,21</b>	<b>121,90</b>	<b>9,69</b>
<b>Huevos - Clase L</b>	<b>Docena</b>	Salida muelle centro de embalaje	<b>0,62</b>	<b>0,65</b>	<b>0,03</b>
<b>Huevos - Clase M</b> Rgto. (C.E.E.)1511/96 y (C.E.) 572/99	<b>Docena</b>	Salida muelle centro de embalaje	<b>0,55</b>	<b>0,59</b>	<b>0,04</b>
<b>Conejo (1,8-2,2 kilos, vivo)</b>	<b>100 Kg.vivo</b>	Salida granja	<b>198,11</b>	<b>197,87</b>	<b>-0,24</b>
<b>Leche de vaca</b> 3,7 % de materia grasa	<b>100 Litros</b>	Salida muelle industria o centro de recogida	<b>31,93</b> <b>(oct.05)</b>		

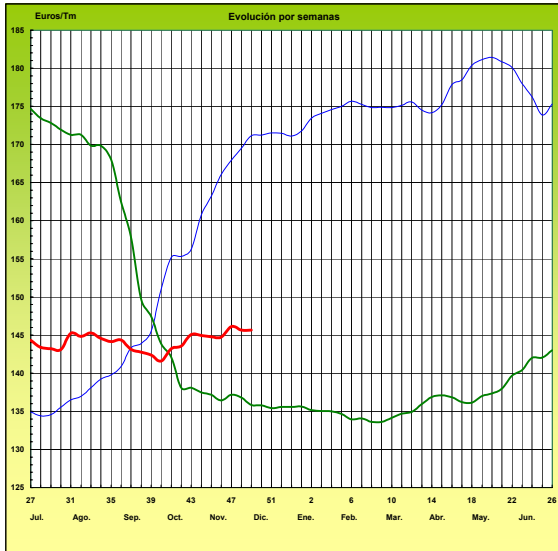
TRIGO BLANDO PANIFICABLE



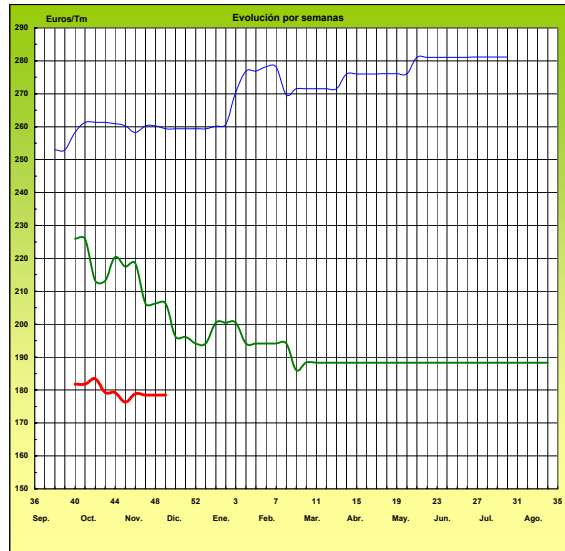
CEBADA



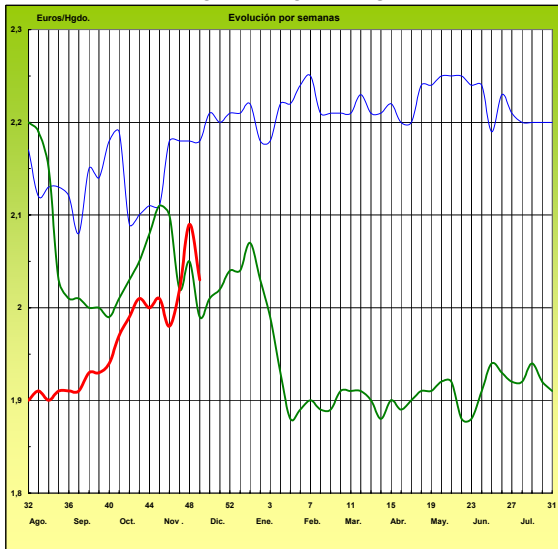
MAÍZ



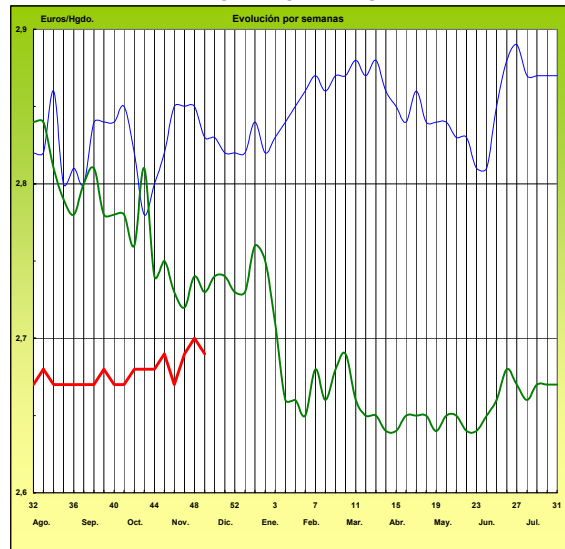
ARROZ CÁSCARA



VINO BLANCO DE MESA



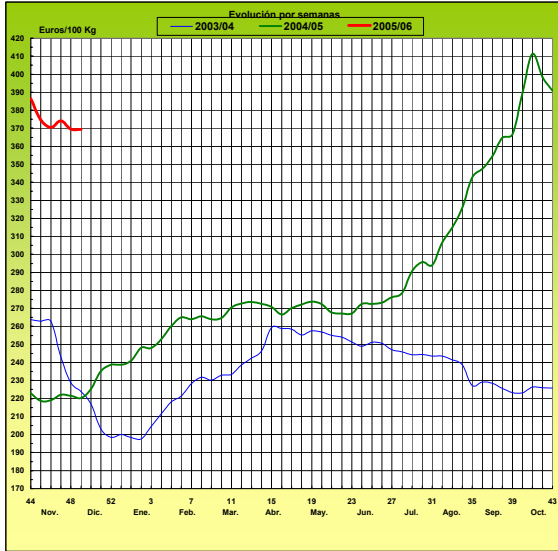
VINO TINTO DE MESA



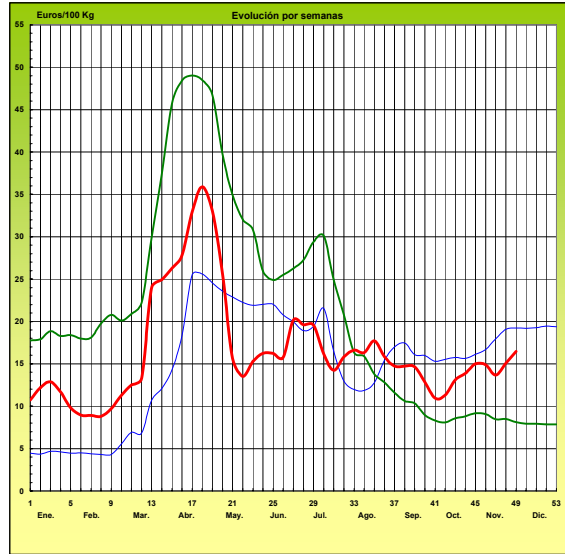
# PRECIOS MEDIOS NACIONALES

— 2003 — 2004 — 2005

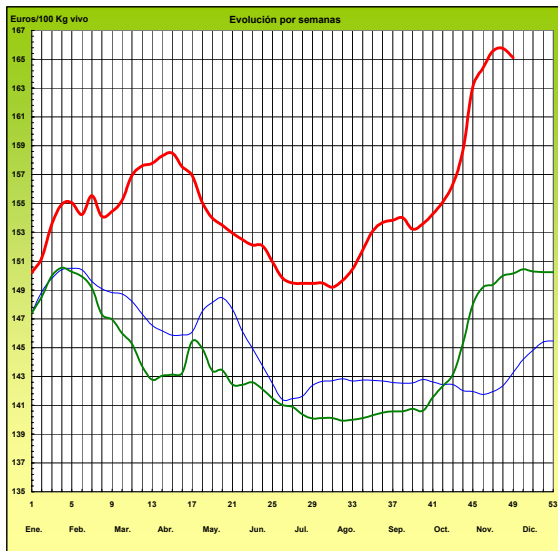
**ACEITE DE OLIVA VIRGEN** (Rgto. C.E. 1513/01)



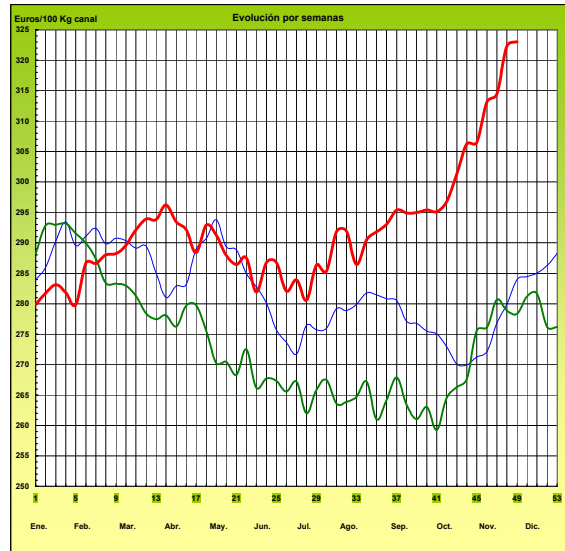
**PATATA**



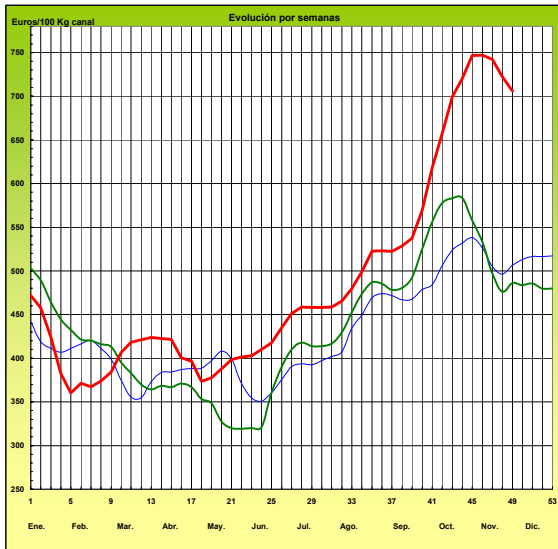
**VACUNO PESADO VIVO**



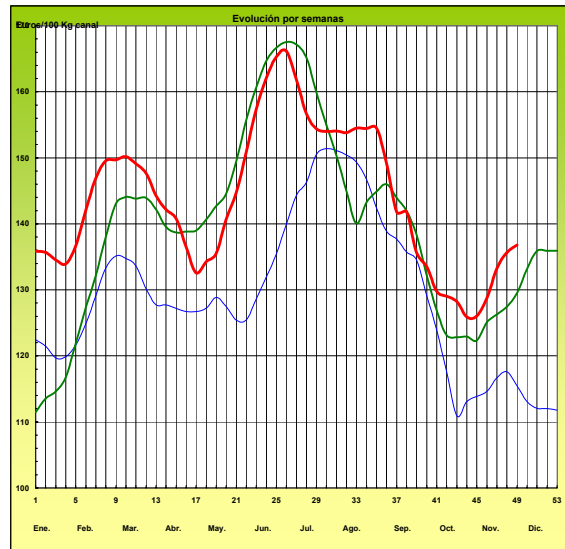
**AÑOJO, Clase R** Rgto. C.E. 295/96



**CORDERO, 12-16 Kg/Canal** Rgto. C.E.E. 1481/86 y 2617/97



**PORCINO Clase E** Rgto. C.E.E. 1572/95

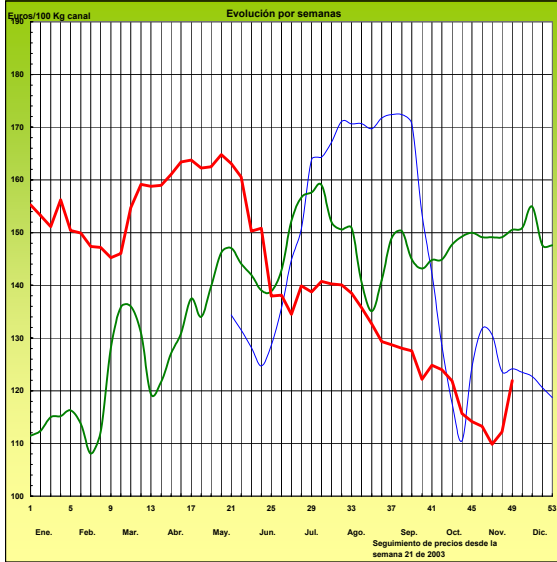


# PRECIOS MEDIOS NACIONALES

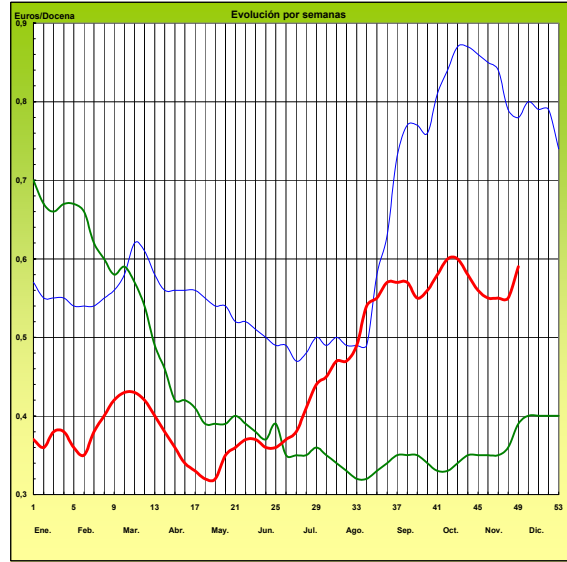
— 2003 — 2004 — 2005

-6-

## POLLO Canales del 83% y 65% rdto.



## HUEVOS Clase M Rgtos. C.E.E. 1511/86 y C.E. 572/99





**I-2 PRECIOS EN MERCADOS REPRESENTATIVOS - CEREALES**

Euros/Tm.

Trigos Rgto. CE 1784/03

Precios de comercio al por mayor. Mercancía nacional y/o importada, sobre vehículo en posición almacén

PRODUCTO	MERCADO REPRESENTATIVO	Semana 28/11-4/12 2005	Semana 5-11/12 2005	Variación
TRIGO BLANDO PANIFICABLE	Alava	135,23	135,23	0,00
	Albacete	140,03	138,60	-1,43
	Avila	144,00	147,25	3,25
	Barcelona	135,20	134,00	-1,20
	Burgos	139,46	139,47	0,01
	Cadiz	139,43	135,00	-4,43
	Cantabria	135,23	132,22	-3,01
	Córdoba	146,05	146,05	0,00
	Cuenca	142,24	138,00	-4,24
	Gerona	136,00	136,00	0,00
	Huesca	141,00	141,00	0,00
	León	140,00	140,00	0,00
	Orense	148,40	151,00	2,60
	Palencia	139,43	139,43	0,00
	Rioja	138,23	138,23	0,00
	Salamanca	144,40	147,00	2,60
	Sevilla	142,08	140,45	-1,63
	Soria	140,91	140,93	0,02
	Tarragona	135,20	135,20	0,00
	Teruel	142,80	142,80	0,00
Valencia	140,00	138,00	-2,00	
Valladolid	142,37	142,69	0,32	
Zamora	139,78	139,80	0,02	
Zaragoza	144,00	144,00	0,00	
TRIGO DURO	Burgos	150,71	148,51	-2,20
	Córdoba	150,25	150,25	0,00
	Navarra	148,60	151,60	3,00
	Sevilla	152,05	149,65	-2,40
	Zamora	154,93	152,53	-2,40
	Zaragoza	163,00	165,00	2,00

**I-2 PRECIOS EN MERCADOS REPRESENTATIVOS - CEREALES**

Euros/Tm.  
Cebada Rto. CE 1784/03  
Precios de comercio al por mayor. Mercancía nacional y/o importada, sobre vehículo en posición almacén

PRODUCTO	MERCADO REPRESENTATIVO	Semana 28/11-4/12 2005	Semana 5-11/12 2005	Variación
CEBADA PIENSO	Alava	138,23	135,23	-3,00
	Albacete	141,00	141,00	0,00
	Avila	146,05	146,05	0,00
	Barcelona	137,00	134,00	-3,00
	Burgos	139,04	139,04	0,00
	Cantabria	140,00	137,00	-3,00
	Ciudad Real	142,29	142,49	0,20
	Coruña	141,24	141,24	0,00
	Gerona	137,60	137,60	0,00
	Granada	150,25	150,25	0,00
	Guadalajara	145,00	148,00	3,00
	Huesca	137,09	139,20	2,11
	Leon	142,44	144,00	1,56
	Lerida	135,83	131,83	-4,00
	Murcia	141,23	140,00	-1,23
	Navarra	138,20	141,20	3,00
	Orense	149,00	149,00	0,00
	Palencia	138,54	138,54	0,00
	Rioja	140,00	138,23	-1,77
	Salamanca	145,96	145,96	0,00
	Segovia	137,86	136,16	-1,69
	Sevilla	145,20	146,45	1,25
	Soria	140,29	140,29	0,00
	Tarragona	137,60	137,60	0,00
	Teruel	140,60	140,60	0,00
	Toledo	146,38	148,80	2,42
Valencia	142,00	142,00	0,00	
Valladolid	142,55	142,55	0,00	
CEBADA MALTA	Burgos	153,00	153,00	0,00
	Guadalajara	148,00	148,00	0,00
	Huesca	163,47	163,47	0,00
	Navarra	163,47	163,47	0,00
	Palencia	153,00	153,00	0,00
	Segovia	151,00	151,00	0,00



**I-2 PRECIOS EN MERCADOS REPRESENTATIVOS - CERALES**

Euros/Tm.

Maíz Rgto. CE 1784/03

Arroz cáscara Rto. CE 1785/03

Precios de comercio al por mayor. Mercancía nacional y/o importada, sobre vehículo en posición almacén

PRODUCTO	MERCADO REPRESENTATIVO	Semana 28/11-4/12 2005	Semana 5-11/12 2005	Variación
MAIZ-GRANO	Albacete	151,04	148,20	-2,84
	Asturias	153,00	153,00	0,00
	Avila	153,80	150,25	-3,55
	Badajoz	150,25	150,25	0,00
	Barcelona	147,20	144,00	-3,20
	Coruña	151,00	151,00	0,00
	Gerona	150,00	147,20	-2,80
	León	145,00	142,00	-3,00
	Lérida	152,00	152,00	0,00
	Madrid	156,80	156,80	0,00
	Murcia	155,05	152,05	-3,00
	Navarra	147,20	144,24	-2,96
	Pontevedra	152,00	152,00	0,00
	Rioja	147,00	144,24	-2,76
	Salamanca	150,68	148,55	-2,13
	Sevilla	146,44	148,85	2,41
	Tarragona	150,00	147,20	-2,80
	Teruel	154,00	154,00	0,00
	Valencia	151,00	148,00	-3,00
	Valladolid	150,22	148,25	-1,97
Zaragoza	148,80	144,00	-4,80	
ARROZ CASCARA	Sevilla			
	Tipo Japónica	200,00	200,00	0,00
	Tipo Indica	170,00	170,00	0,00
	Valencia			
	Tipo Japónica(V.Bahía)	210,00	210,00	0,00
	Badajoz			
(Tipo Japónica)	180,00	180,00	0,00	
(Tipo Indica)	156,00	156,00	0,00	
ARROZ BLANCO EXTRA	Tarragona	405,00	405,00	0,00
	Valencia	445,00	445,00	0,00

**I-3 PRECIOS EN MERCADOS REPRESENTATIVOS - VINOS DE MESA**

**Reglamento C.E.1282/2001**

**En Euros/Hgdo.,salida bodega, a granel, pago al contado sin I.V.A.  
Precios de vino tinto de mesa referidos al producto de 12 puntos de color**

<b>PRODUCTO</b>	<b>MERCADO REPRESENTATIVO</b>	<b>Semana 28/11-4/12 2.005</b>	<b>Semana 5-11/12 2.005</b>	<b>Variación</b>
<b>VINO BLANCO DE MESA</b>	<b>Albacete</b>	<b>2,03</b>	<b>2,09</b>	<b>0,06</b>
	<b>Badajoz</b>	<b>2,05</b>	<b>2,05</b>	<b>0,00</b>
	<b>Ciudad Real</b>	<b>2,15</b>	<b>2,07</b>	<b>-0,08</b>
	<b>Cuenca</b>	<b>1,87</b>	<b>1,87</b>	<b>0,00</b>
	<b>Huelva</b>	<b>1,91</b>	<b>1,91</b>	<b>0,00</b>
	<b>Toledo</b>	<b>2,12</b>	<b>2,03</b>	<b>-0,09</b>
<b>VINO TINTO DE MESA</b>	<b>Albacete</b>	<b>2,64</b>	<b>2,65</b>	<b>0,01</b>
	<b>Ciudad Real</b>	<b>2,67</b>	<b>2,65</b>	<b>-0,02</b>
	<b>Cuenca</b>	<b>2,69</b>	<b>2,69</b>	<b>0,00</b>
	<b>Madrid</b>	<b>2,70</b>	<b>2,68</b>	<b>-0,02</b>
	<b>Murcia</b>	<b>2,56</b>	<b>2,63</b>	<b>0,07</b>
	<b>Toledo</b>	<b>2,92</b>	<b>2,81</b>	<b>-0,11</b>
	<b>Valencia</b>	<b>2,65</b>	<b>2,65</b>	<b>0,00</b>

<b>I-4 PRECIOS EN MERCADOS REPRESENTATIVOS DE ACEITES</b>
---

Aceites. Precios sobre almazara, en Euros/100kgs., sin I.V.A. Rgto C.E.E.136/66 y Rgto C.E. 1513/2001

Semilla de girasol. Precios en centros de demanda, en Euros/100kgs., sin I.V.A.. Rgto C.E.E. 3405/93

PRODUCTO Y ESPECIFICACIONES	MERCADO REPRESENTATIVO	Semana 28/11-4/12 2005	Semana 5-11/12 2005	Variación
ACEITE DE OLIVA VIRGEN EXTRA Menos de 0,8°	Jaén	375,63	375,63	0,00
	Córdoba	373,00	373,00	0,00
	Málaga	377,00	377,00	0,00
	Sevilla	390,60	381,25	-9,35
	Tarragona	381,64	381,64	0,00
	Toledo	395,00	395,00	0,00
ACEITE DE OLIVA VIRGEN De 0,8° a 2°	Jaén	368,87	368,87	0,00
	Badajoz	369,60	369,30	-0,30
	Córdoba	371,00	371,00	0,00
	Granada	367,50	367,50	0,00
	Sevilla	371,10	365,14	-5,96
	Tarragona	366,62	363,61	-3,01
ACEITE DE OLIVA LAMPANTE A partir de 2°	Jaén	362,11	362,11	0,00
	Córdoba	362,00	362,00	0,00
	Málaga	355,00	355,00	0,00
	Sevilla	363,60	363,60	0,00
	Tarragona	339,57	335,07	-4,50
ACEITE DE OLIVA REFINADO	Jaén	378,64	378,64	0,00
	Córdoba	379,00	379,00	0,00
	Sevilla	381,55	379,18	-2,37
	Tarragona	380,14	377,14	-3,00
ACEITE DE ORUJO CRUDO 7° BASE10	Jaén	168,28	168,28	0,00
	Córdoba	172,00	172,00	0,00
	Tarragona	162,27	162,27	0,00
ACEITE DE ORUJO REFINADO WINTERIZADO	Jaén	216,36	216,36	0,00
	Córdoba	228,00	228,00	0,00
ACEITE DE GIRASOL CRUDO	Córdoba	53,50	56,80	3,30
	Sevilla	57,50	57,50	0,00
ACEITE DE GIRASOL REFINADO	Córdoba	61,50	61,50	0,00
	Sevilla	61,90	-	-
	Tarragona	62,81	62,51	-0,30
SEMILLA DE GIRASOL	Andalucía	28,68	28,68	0,00
	Centro-Norte	26,30	26,30	0,00

**I-5 PRECIOS EN MERCADOS REPRESENTATIVOS - FRUTAS Y HORTALIZAS**
**PRECIOS DE PRODUCTOS NACIONALES**

Mercados representativos de producción

Rgtos. CE 2.200/96, 659/97 y 877/04

En Euros/ 100 kg., a salida agrupación de productores, envasado, sin incluir I.V.A.

**CITRICOS**

PRODUCTO	MERCADO	VARIEDAD O TIPO	CAT.	CALIBRE mm.	DIA/MES				
					5/12	6/12	7/12	8/12	9/12
LIMON	Alicante	Fino	I	1-3	72,34	71,00	72,91	72,00	70,00
	Murcia	Fino	I	1-3	63,75	61,25	61,81	62,79	61,75
CLEMENTINA	Castellón	-	I	1-2	66,29	-	65,16	-	65,67
	Valencia	-	I	1-2	58,19	-	59,43	-	59,61
NARANJA	Alicante	Navelina	I	2-4	-	-	53,88	-	53,72
	Alicante	Salustiana	I	2-4	-	-	71,43	-	68,57
	Sevilla	Navelina	I	2-4	42,27	-	42,00	-	42,00
	Valencia	Navelina	I	2-4	54,43	-	53,02	-	52,90
	Valencia	Salustiana	I	2-4	-	-	68,00	-	65,00

**FRUTAS DE PEPITA**

PRODUCTO	MERCADO	VARIEDAD O TIPO	CAT.	CALIBRE mm.	DIA/MES				
					5/12	6/12	7/12	8/12	9/12
MANZANA	Girona	Gala	I	70-80	-	-	41,66	-	42,67
	Girona	Fuji	I	70-80	48,67	-	49,00	-	-
	Girona	Golden Delicious	I	70-80	40,00	-	40,61	-	39,59
	Girona	Red Delicious	I	70-80	-	-	40,00	-	40,77
	Lleida	Fuji	I	70-80	43,00	-	44,00	-	44,00
	Lleida	Gala	I	70-80	39,29	-	40,04	-	39,44
	Lleida	Golden Delicious	I	70-80	35,56	-	35,57	-	35,37
	Lleida	Red Chief	I	70-80	35,64	-	35,69	-	35,06
PERA	Lleida	Blanquilla	I	55-60	43,47	-	43,35	-	43,00
	Lleida	Conferencia	I	60-65	44,33	-	45,02	-	44,46
	Zaragoza	Blanquilla	I	55-60	-	-	44,51	-	-
	Zaragoza	Conferencia	I	60-65	-	-	49,26	-	48,67

**I-5 PRECIOS EN MERCADOS REPRESENTATIVOS - FRUTAS Y HORTALIZAS**
**PRECIOS DE PRODUCTOS NACIONALES**

Mercados representativos de producción

Rgtos. CE 2.200/96, 659/97 y 877/04

En Euros/ 100 kg., a salida agrupación de productores, envasado, sin incluir I.V.A.

**HORTALIZAS**

PRODUCTO	MERCADO	VARIEDAD O TIPO	CAT.	CALIBRE mm.	DIA/MES				
					5/12	6/12	7/12	8/12	9/12
AJO	Cordoba	Blanco	I	50-80	140,00	140,00	140,00	140,00	140,00
	Cordoba	Morado	I	50-80	150,00	150,00	150,00	150,00	150,00
	Cuenca	Blanco	I	50-80	108,00	108,00	108,00	108,00	108,00
	Cuenca	Morado	I	50-80	143,25	143,25	143,25	143,25	143,25
BERENJENA	Almería	Alargada	I	40y+	105,00	112,38	122,00	-	-
CALABACIN	Almería	-	I	140-210	95,24	98,00	99,00	-	-
CEBOLLA	Albacete	Amarilla	I	-	31,18	-	31,18	-	31,18
CHAMPINON	La Rioja	Cerrado	I	30-65	145,47	-	145,92	-	144,56
COLIFLOR	La Rioja	Coronada	I	160-200	42,60	-	43,81	-	43,10
JUDIA VERDE	Almería	Plana	I	-	175,00	184,00	194,00	-	-
	Granada	Plana	I	-	213,64	-	218,18	218,18	227,27
LECHUGA	Almería	Iceberg	I	400y+	85,34	-	90,02	-	92,25
	Murcia	Iceberg	I	400y+	67,50	-	67,50	-	67,50
PEPINO	Almería	Liso	I	-	67,81	69,59	69,76	69,00	69,47
PIMIENTO	Almería	Alargado verde	I	40y+	80,80	82,86	85,26	-	-
TOMATE	Almería	Racimo	I	-	47,90	52,09	53,81	57,97	63,85
	Almería	Redondo	I	57-82	61,74	62,57	63,86	65,16	67,97
	Granada	Cereza	I	-	155,00	-	155,00	155,00	155,00
	Murcia	Cereza	I	-	195,00	-	195,00	-	195,00
	Murcia	Redondo	I	57-82	53,58	-	53,58	-	53,58

<b>I-6 PRECIOS EN MERCADOS REPRESENTATIVOS VACUNO Y OVINO</b>
---

**A) VACUNO PESADO**  
**Media nacional**  
**Canal clasificación EUROP, Reg. (CE) 295/96**  
**Euros/100 kilo canal**  
**Precios medios constatados en mataderos colaboradores**

CATEGORIA	CLASE	Semana 28/11-4/12 2005	Semana 5-11/12 2005	Variación
<b>a) Añojos</b> <b>Machos no castrados menores de 24 meses</b>	U-2	341,25	342,75	1,50
	U-3	339,64	339,18	-0,47
	U	340,24	340,50	0,26
	R-2	335,71	338,70	3,00
	R-3	314,44	313,83	-0,62
	R	322,31	323,03	0,72
	O-2	273,06	277,45	4,40
	O-3	312,43	313,45	1,01
	O	296,29	298,69	2,40
	<b>d) Vacas</b> <b>Hembras ya paridas</b>	R-3	179,85	187,43
R-4		239,60	239,60	0,00
R		191,20	197,34	6,14
O-2		150,09	154,32	4,24
O-3		150,89	156,65	5,75
O-4		135,68	141,40	5,72
O		146,81	152,31	5,50
P-2		126,08	126,08	0,00
P-3		134,12	134,12	0,00
P		131,46	131,46	0,00
<b>e) Terneras</b>	U-2	352,59	357,69	5,09
	U-3	334,60	339,22	4,62
	U	343,96	348,82	4,87
	R-2	318,25	319,81	1,56
	R-3	337,25	337,71	0,46
	R-4	269,66	269,66	0,00
	R	321,58	322,60	1,02
	O-2	300,58	301,32	0,74
	O-3	288,53	295,89	7,37
	O-4	248,58	248,58	0,00
O	294,08	297,51	3,43	

**I-6 PRECIOS EN MERCADOS REPRESENTATIVOS VACUNO Y OVINO**

**B)-BOVINO**

**1)- R(CE) 1254/1999 y 2273/2002**

<b>OTROS BOVINOS</b>	<b>Semana 28/11-4/12 2005</b>	<b>Semana 5-11/12 2005</b>	<b>Variación</b>
<b>Terneros machos de ocho días a cuatro semanas</b>			
tipo frisón	183,78	177,85	-5,93
tipo cruzado	355,34	353,74	-1,60
<i>Media ponderada nacional (EURO/cabeza)</i>	269,56	265,79	-3,77
<b>Vacunos ligeros entre seis y doce meses</b>			
tipo cruzado	237,54	237,54	0,00
tipo país	149,50	149,50	0,00
<i>Media ponderada nacional (EURO/100 kg.vivo)</i>	206,73	206,73	0,00

**2)- BOVINO PESADO VIVO**

<b>VACUNO PESADO</b>	<b>Semana 28/11-4/12 2005</b>	<b>Semana 5-11/12 2005</b>	<b>Variación</b>
Añojo, Categoría AR	187,99	187,07	-0,92
Añojo, Categoría AO	162,80	162,14	-0,66
Vacuno mayor, Categoría DR, O, P	71,81	71,51	-0,30
Vacuno menor, Categoría BR	113,63	113,30	-0,33
Ternera, Categoría ER	198,11	197,78	-0,33
<i>Media ponderada nacional (EURO/100 kg.vivo)</i>	165,75	165,12	-0,63

**C)-CORDEROS**

**1)- R(CE) 2529/01 y 315/02 (EUROS/100 kg canal)**

<b>CORDEROS I y II</b>	<b>Semana 28/11-4/12 2005</b>	<b>Semana 5-11/12 2005</b>	<b>Variación</b>
Cordero I ( 12 a 13 kg/ canal)	746,47	730,83	-15,64
Cordero II ( 13,1 a 16 kg /canal)	698,63	681,45	-17,18
<i>Media nacional</i>	722,55	706,14	-16,41

**2)- Corderos de 9 a 19 kg canal (EUROS/100 kg canal)**

<b>MERCADO REPRESENTATIVO</b>	<b>Semana 28/11-4/12 2005</b>	<b>Semana 5-11/12 2005</b>	<b>Variación</b>
Barcelona	853,58	818,50	-35,08
Madrid	864,04	804,04	-60,00
Valencia	681,44	681,44	0,00
Albacete	786,20	786,20	0,00
Zaragoza	834,34	822,34	-12,00
Medina del Campo	628,25	628,25	0,00
Talavera de la Reina	751,81	711,81	-40,00
Extremadura	736,65	736,85	0,20
<i>Media ponderada nacional</i>	767,40	750,41	-16,99



I - 7 PRECIOS EN MERCADOS REPRESENTATIVOS - PORCINO
---

**D)-PORCINO**  
 Clasificación EUROP. R(CEE) 1572/95  
**Euros/100 kg canal**

MERCADO REPRESENTATIVO	CLASE E		
	Semana 28/11- 4/12 2005	Semana 5-11/12 2005	Variación
<b>LONJAS</b>			
Ebro	131,09	131,27	0,18
Mercolleida	131,88	133,12	1,24
Campillos	139,00	139,00	0,00
Segovia	136,10	138,98	2,88
Segura	135,04	136,29	1,24
Silleda	138,89	138,89	0,00
Conjunto de Lonjas Media ponderada	134,23	135,32	1,09
<b>MATADEROS</b> Media ponderada	137,05	138,22	1,17
Media nacional	135,64	136,77	1,13

MERCADO REPRESENTATIVO	CLASE U			CATEGORIA II		
	Semana 28/11- 4/12 2005	Semana 5-11/12 2005	Variación	Semana 28/11- 4/12 2005	Semana 5-11/12 2005	Variación
<b>LONJAS</b>						
Ebro	127,35	127,35	0,00	125,81	125,81	0,00
Mercolleida	128,12	129,15	1,03	126,58	127,61	1,03
Campillos	135,00	135,00	0,00	132,00	132,00	0,00
Segovia	132,22	134,84	2,61	129,61	132,22	2,61
Segura	131,20	132,22	1,03	129,92	130,94	1,03
Silleda	134,93	134,75	-0,19	132,66	132,66	0,00
Conjunto de Lonjas Media ponderada	130,41	131,29	0,88	128,59	129,50	0,91
<b>MATADEROS</b> Media ponderada	133,15	134,10	0,95	129,69	131,20	1,51
Media nacional	131,78	132,69	0,92	129,14	130,35	1,21

**I - 7 PRECIOS EN MERCADOS REPRESENTATIVOS - PORCINO**

**E)- PORCINO PRECOZ**

Lechones, Otras calidades

**Euros/100 kg vivo**

<b>LECHONES</b>	Semana 28/11-4/12 2005	Semana 5-11/12 2005	Variación
Normal.Base 20 kg de peso.	222,11	222,11	0,00
Lleida.Base 18 kg de peso.	252,78	252,78	0,00
Segovia Selecto. Base 20 kg de peso.	220,00	220,00	0,00
" Normal. Base 20 kg de peso.	210,00	210,00	0,00
<b>CERDOS CEBADOS</b>			
Categoría U.	101,47	102,17	0,71
<b>DESVIEJE</b>			
Cerdas de desvieje.	53,72	54,12	0,40

**F)- TRONCO IBERICO**

Euros/100 kg vivo

<b>LECHONES</b>	Semana 28/11-4/12 2005	Semana 5-11/12 2005	Variación
Lechones (Base 23 kg)	292,72	290,43	-2,28
<b>DESVIEJE</b>			
Reproductores de desvieje	82,61	82,61	0,00
<b>CEBADOS</b>			
Marranillos, de 35 a 60 kg	211,82	210,30	-1,52
Primales, de 60 a 100 kg	201,42	201,42	0,00
Cerdos cebados de pienso (extensivo)	175,55	175,56	0,01
Cerdos cebados de bellota	231,40	231,40	0,00