

INFORME SEMANAL COYUNTURA

Precios según Reglamentación
Comunitaria

18 Octubre 2005



MINISTERIO
DE AGRICULTURA, PESCA
Y ALIMENTACIÓN

SUBSECRETARÍA

SECRETARÍA GENERAL TÉCNICA

S. G. Estadísticas

INFORME SEMANAL DE COYUNTURA

PRECIOS SEGÚN REGLAMENTACIÓN COMUNITARIA

ÍNDICE

Pág.

I- PRECIOS EN MERCADOS NACIONALES

I-1 Precios medios y gráficos.....	3 a 6
I-2 Precios en mercados representativos de cereales:	
Trigo (R CE 1784/03).....	7
Cebada (R CE 1784/03).....	8
Maíz (R CE 1784/03).....	9
Arroz (R CE 1785/03)	9
I-3 Precios en mercados representativos de vino de mesa (R CE 1282/01).....	10
I-4 Precios en mercados representativos de aceites (R CEE 136/66 y R CE 1513/01).....	11
I-5 Precios en mercados representativos de frutas y hortalizas:	
Frutas (R CE 2200/96, R CE 659/97 y R CE 877/04).....	12
Hortalizas (R CE 2200/96, R CE 659/97 y R CE 877/04).....	13
I-6 Precios en mercados representativos de vacuno y ovino:	
Vacuno pesado. Canal Clasificación EUROP (R CE 295/96).....	14
Vacuno (R CE 1254/99 y R CE 273/02).....	15
Cordero (R CE 2529/01 y R CE 315/02).....	15
I-7 Precios en mercados representativos de porcino	
Porcino Canal ClasificaciónEUROP (RCE 1572/95).....	16
Porcino Precoz y Tronco Ibérico.....	17

II- AGUA EMBALSADA EN LAS CUENCAS PENINSULARES

II-1 Reserva de humedad del suelo (Mapas).....	18
--	----

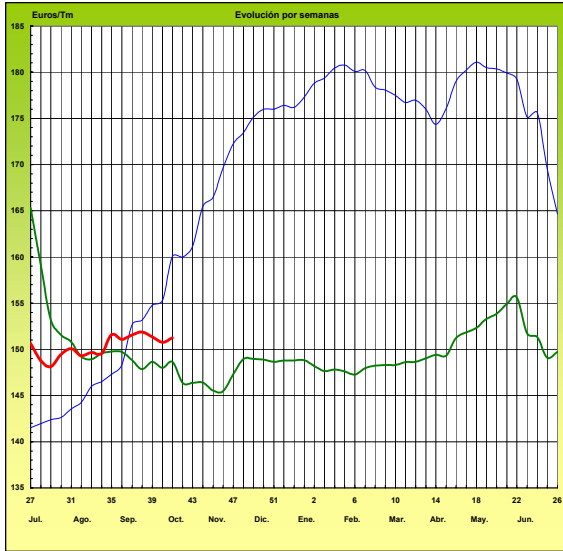
*Servicio de Precios y Salarios Agrarios. Subdirección General de Estadísticas Agroalimentarias.
Secretaría General Técnica. Subsecretaría. MAPA*

Queda prohibida la reproducción total o parcial de los datos contenidos en esta publicación sin citar la procedencia.

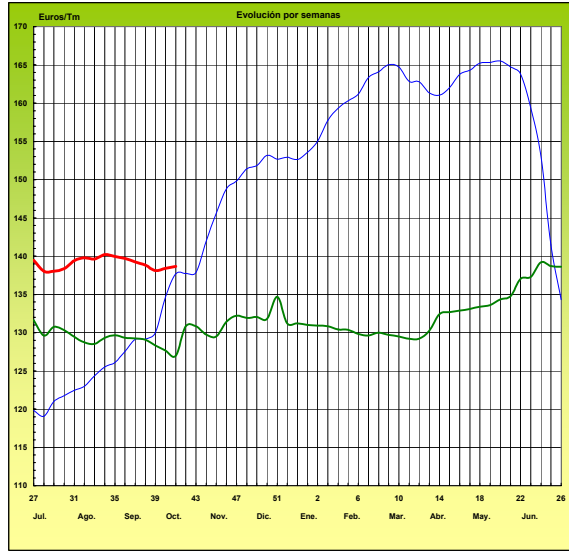
I-1 PRECIOS MEDIOS NACIONALES
(EUROS/Unidad)

PRODUCTOS Y ESPECIFICACIONES	UNIDAD	POSICION COMERCIAL	Semana 3-9/10 2.005	Semana 10-16/10 2.005	Variación
Trigo blando panificable	Tonelada	Entrada industria transformadora	150,76	151,25	0,49
Cebada	Tonelada	Entrada industria transformadora	138,42	138,65	0,23
Maíz	Tonelada	Entrada industria transformadora	141,58	143,21	1,63
Arroz cáscara	Tonelada	Salida almacén agricultor	181,80	181,80	0,00
Arroz blanco	Tonelada	Salida industria	418,54	413,88	-4,66
Heno de alfalfa	Tonelada	Sobre almacén	141,74	141,74	0,00
Vino blanco mesa	Hgdo.	Salida bodega	1,94	1,97	0,03
Vino tinto mesa Rgto.(C.E.) 1282/2001	Hgdo.	Salida bodega	2,67	2,67	0,00
Aceite de oliva virgen de 0,8 a 2°	100 Kg.	Salida almazara	389,47	411,25	21,78
Aceite de oliva lampante, más de 2° Rgto.(C.E.) 1513/2001	100 Kg.	Salida almazara	383,74	404,94	21,20
Patata	100 Kg.	Mercado zonas de producción	12,85	10,97	-1,88
Vacuno pesado	100 Kg.vivo	Entrada matadero	153,58	154,27	0,69
Vacuno pesado (Categoría A,CI R) Rgto. (C.E.) 295/96	100 Kg.canal	Entrada matadero	295,37	295,14	-0,23
Corderos (9-19 kilos canal)	100 Kg.canal	Entrada matadero	605,45	655,23	49,78
Corderos I y II Rgto. (C.E.) 2529/2001 y (C.E.) 315/2002	100 Kg.canal	Entrada matadero	569,46	617,99	48,53
Porcino Clase E Rgto. (C.E.) 1572/95	100 Kg.canal	Entrada matadero	133,48	128,96	-4,52
Porcino Clase U	100 Kg.canal	Entrada matadero	129,82	125,02	-4,80
Porcino Cat. II	100 Kg.canal	Entrada matadero	127,96	122,79	-5,17
Pollo Media ponderada de las cotizaciones de las canales 83% y 65%	100 Kg.canal	Salida muelle matadero	122,18	124,84	2,66
Huevos - Clase L	Docena	Salida muelle centro de embalaje	0,64	0,66	0,02
Huevos - Clase M Rgto. (C.E.)1511/96 y (C.E.) 572/99	Docena	Salida muelle centro de embalaje	0,56	0,58	0,02
Conejo (1,8-2,2 kilos, vivo)	100 Kg.vivo	Salida muelle industria	202,38	202,86	0,48
Leche de vaca 3,7 % de materia grasa	100 Litros	Salida muelle industria o centro de recogida	31,56 (agosto 05)		

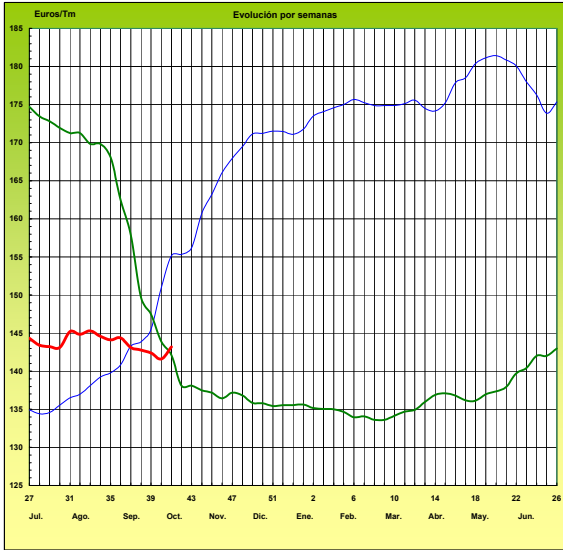
TRIGO BLANDO PANIFICABLE



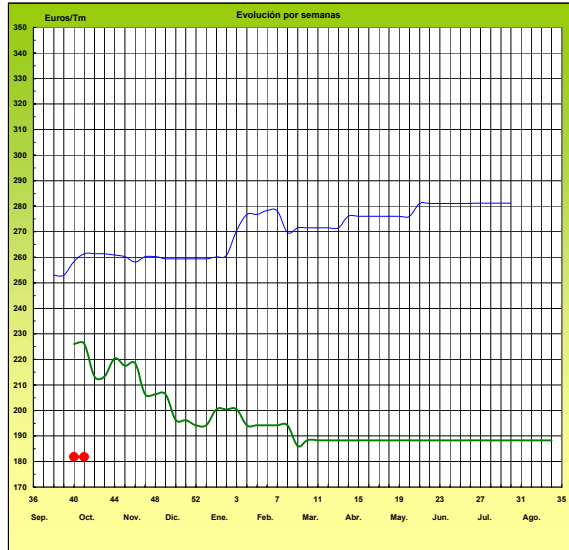
CEBADA



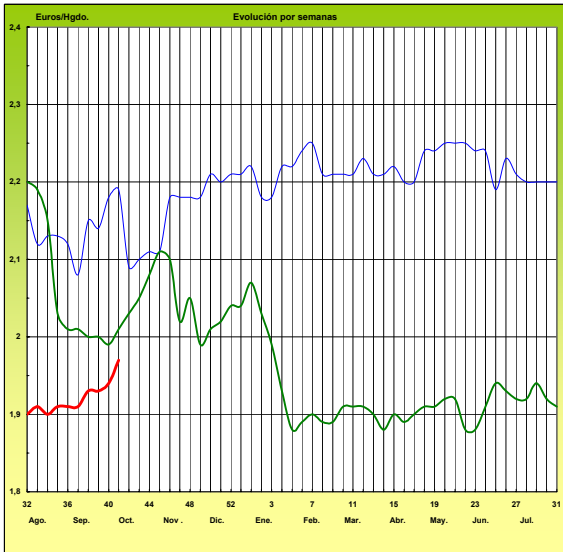
MAÍZ



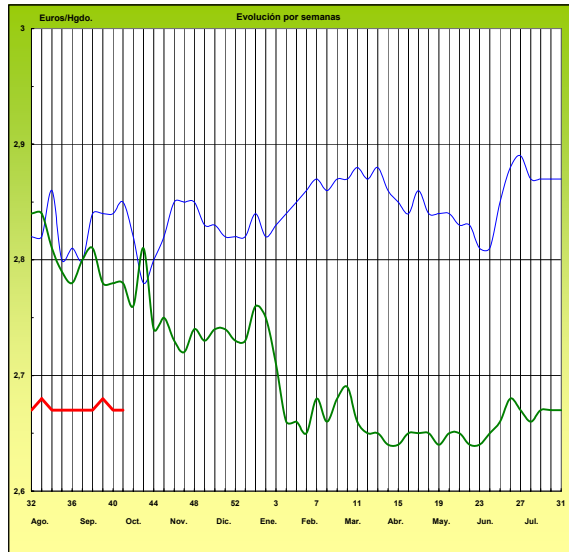
ARROZ CÁSCARA



VINO BLANCO DE MESA



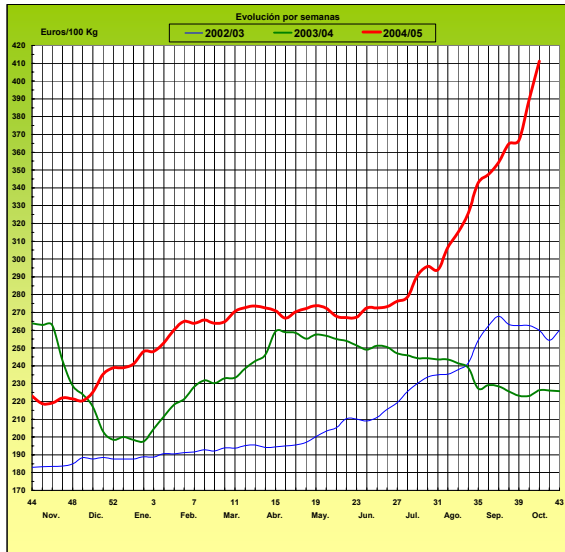
VINO TINTO DE MESA



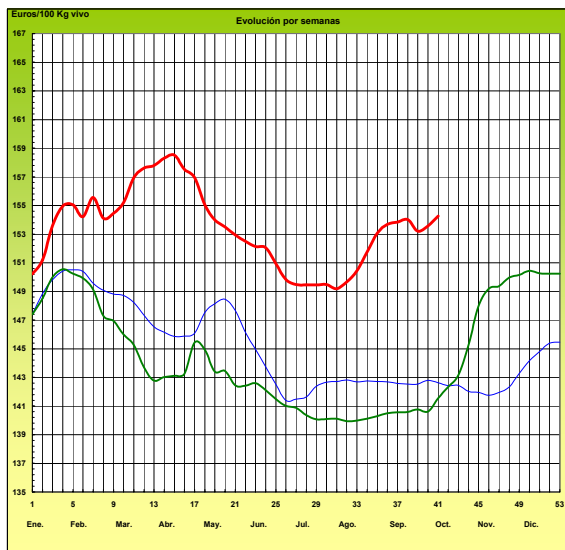
PRECIOS MEDIOS NACIONALES

— 2003 — 2004 — 2005

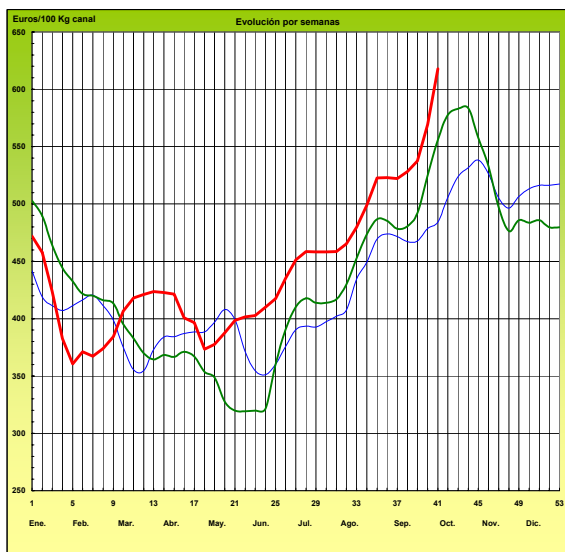
ACEITE DE OLIVA VIRGEN (Rgto. C.E. 1513/01)



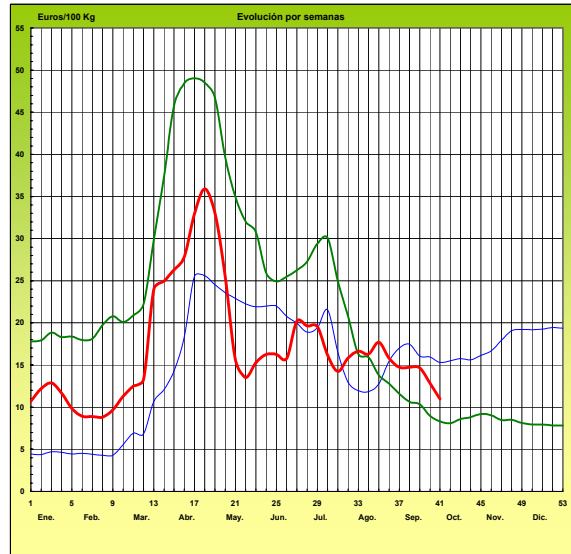
VACUNO PESADO VIVO



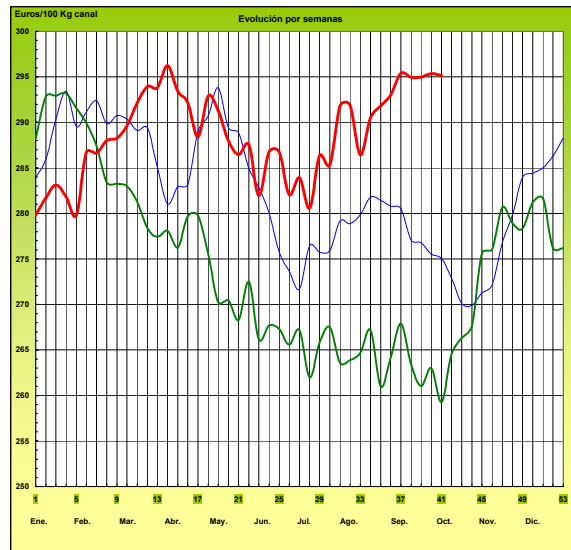
CORDERO, 12-16 Kg/Canal Rgto. C.E.E. 1481/86 y 2617/97



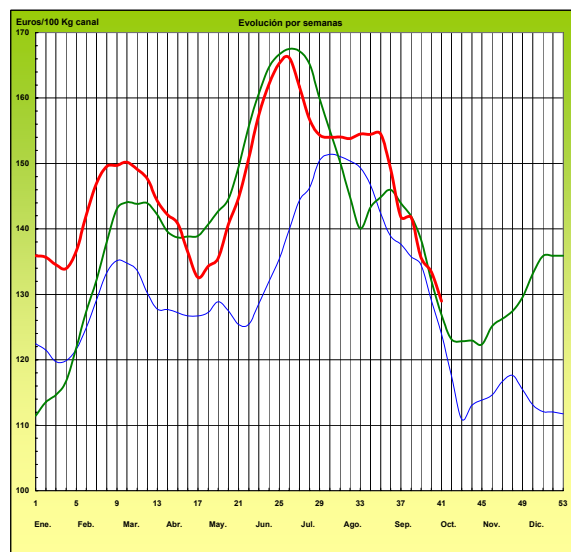
PATATA



AÑOJO, Clase R Rgto. C.E. 295/96



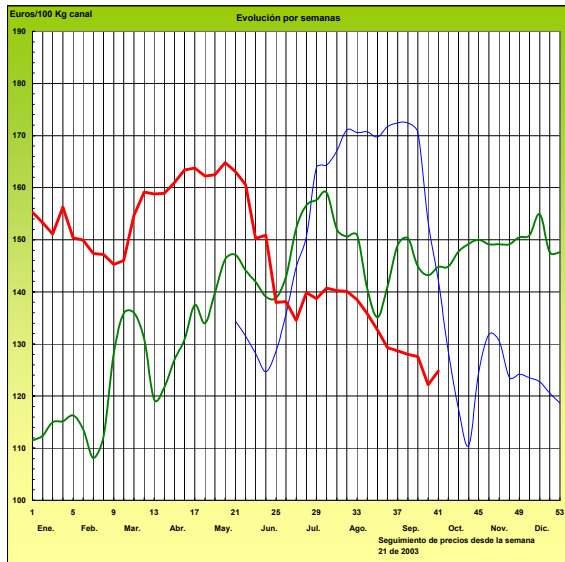
PORCINO Clase E Rgto. C.E.E. 1572/95



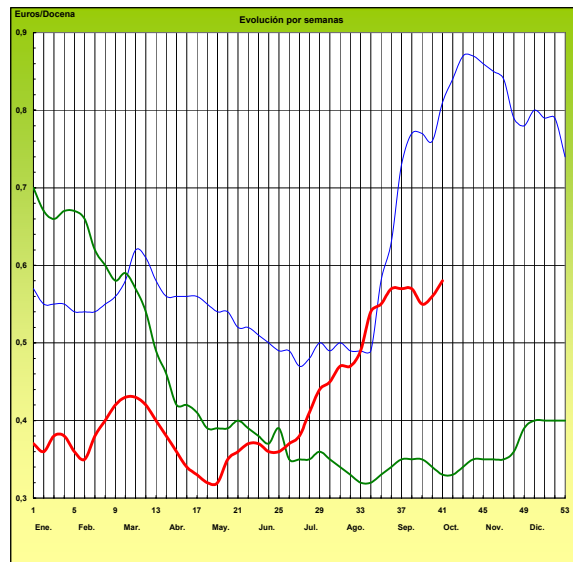
PRECIOS MEDIOS NACIONALES

2003 2004 2005

POLLO Canales del 83% y 65% rdto.



HUEVOS Clase M Rgto. C.E.E. 1511/96 y C.E. 572/99



I-2 PRECIOS EN MERCADOS REPRESENTATIVOS - CEREALES

Euros/Tm.

Trigos Rgto. CE 1784/03

Precios de comercio al por mayor. Mercancía nacional y/o importada, sobre vehículo en posición almacén

PRODUCTO	MERCADO REPRESENTATIVO	Semana 3-9/10 2005	Semana 10-16/10 2005	Variación
TRIGO BLANDO PANIFICABLE	Alava	133,00	133,00	0,00
	Albacete	140,35	141,39	1,04
	Avila	137,70	139,50	1,80
	Barcelona	137,20	139,00	1,80
	Burgos	138,47	139,91	1,44
	Cadiz	138,23	140,03	1,80
	Cantabria	133,00	133,00	0,00
	Córdoba	145,45	147,25	1,80
	Cuenca	141,75	143,19	1,44
	Gerona	137,60	139,40	1,80
	Huesca	137,80	139,60	1,80
	León	137,03	138,83	1,80
	Orense	141,00	141,00	0,00
	Palencia	136,54	137,98	1,44
	Rioja	133,00	133,00	0,00
	Salamanca	139,01	140,20	1,19
	Sevilla	144,84	146,28	1,44
	Soria	139,19	140,63	1,44
	Tarragona	136,60	138,40	1,80
	Teruel	138,60	140,40	1,80
Valencia	138,80	140,60	1,80	
Valladolid	139,84	141,34	1,50	
Zamora	136,96	138,46	1,50	
Zaragoza	137,60	139,40	1,80	
TRIGO DURO	Burgos	152,37	153,81	1,44
	Córdoba	151,45	153,25	1,80
	Navarra	138,00	138,00	0,00
	Sevilla	153,53	155,13	1,60
	Zamora	155,03	156,61	1,58
	Zaragoza	160,20	162,00	1,80

I-2 PRECIOS EN MERCADOS REPRESENTATIVOS - CEREALES

Euros/Tm.
Cebada Rto. CE 1784/03
Precios de comercio al por mayor. Mercancía nacional y/o importada, sobre vehículo en posición almacén

PRODUCTO	MERCADO REPRESENTATIVO	Semana 3-9/10 2005	Semana 10-16/10 2005	Variación
CEBADA PIENSO	Alava	138,23	138,23	0,00
	Albacete	138,46	139,50	1,04
	Avila	140,00	141,80	1,80
	Barcelona	134,60	136,40	1,80
	Burgos	135,55	136,99	1,44
	Cantabria	138,23	138,23	0,00
	Ciudad Real	139,92	141,06	1,14
	Coruña	138,00	138,00	0,00
	Gerona	134,63	136,43	1,80
	Granada	143,04	144,84	1,80
	Guadalajara	139,42	140,86	1,44
	Huesca	134,30	135,94	1,64
	Leon	134,02	135,82	1,80
	Lerida	135,23	137,03	1,80
	Murcia	140,03	141,83	1,80
	Navarra	131,20	133,00	1,80
	Orense	145,00	145,00	0,00
	Palencia	138,07	139,51	1,44
	Rioja	138,23	138,23	0,00
	Salamanca	139,43	140,95	1,52
	Segovia	138,26	139,70	1,44
	Sevilla	137,14	138,58	1,44
	Soria	134,68	136,12	1,44
	Tarragona	133,20	135,00	1,80
Teruel	136,40	138,20	1,80	
Toledo	138,00	139,44	1,44	
Valencia	136,80	138,60	1,80	
Valladolid	136,46	138,08	1,62	
CEBADA MALTA	Burgos	150,25	150,25	0,00
	Guadalajara	147,25	147,25	0,00
	Huesca	159,57	159,57	0,00
	Navarra	159,57	159,57	0,00
	Palencia	150,25	150,25	0,00
	Segovia	147,25	147,25	0,00

I-2 PRECIOS EN MERCADOS REPRESENTATIVOS - CEREALES

Euros/Tm.

Maíz Rgto. CE 1784/03

Arroz cáscara Rto. CE 1785/03

Precios de comercio al por mayor. Mercancía nacional y/o importada, sobre vehículo en posición almacén

PRODUCTO	MERCADO REPRESENTATIVO	Semana 3-9/10 2005	Semana 10-16/10 2005	Variación
MAIZ-GRANO	Albacete	147,04	149,16	2,12
	Asturias	145,00	145,00	0,00
	Avila	146,80	149,20	2,40
	Badajoz	141,23	143,63	2,40
	Barcelona	140,40	142,80	2,40
	Coruña	144,85	146,25	1,40
	Gerona	144,24	146,64	2,40
	Huesca	137,00	137,00	0,00
	León	138,60	141,00	2,40
	Lérida	142,45	144,85	2,40
	Madrid	149,66	152,00	2,34
	Murcia	146,05	148,45	2,40
	Navarra	141,20	143,60	2,40
	Pontevedra	145,92	147,00	1,08
	Rioja	145,00	145,00	0,00
	Salamanca	144,02	145,58	1,56
	Sevilla	140,22	142,14	1,92
	Tarragona	144,04	146,44	2,40
	Teruel	148,40	150,80	2,40
	Valencia	145,00	147,40	2,40
Valladolid	143,70	145,66	1,96	
Zaragoza	142,40	144,80	2,40	
ARROZ CASCARA	Sevilla			
	Tipo Japónica	-	-	-
	Tipo Indica	-	-	-
	Valencia			
	Tipo Japónica(V.Bahía)	214,50	214,50	0,00
Badajoz	(Tipo Japónica)	180,00	180,00	0,00
	(Tipo Indica)	153,50	153,50	0,00
ARROZ BLANCO EXTRA	Tarragona	405,00	405,00	0,00
	Valencia	421,00	415,50	-5,50

I-3 PRECIOS EN MERCADOS REPRESENTATIVOS - VINOS DE MESA
--

Reglamento C.E.1282/2001

**En Euros/Hgdo.,salida bodega, a granel, pago al contado sin I.V.A.
Precios de vino tinto de mesa referidos al producto de 12 puntos de color**

PRODUCTO	MERCADO REPRESENTATIVO	Semana 3-9/10 2.005	Semana 10-16/10 2.005	Variación
VINO BLANCO DE MESA	Albacete	2,08	2,07	-0,01
	Badajoz	1,99	2,02	0,03
	Ciudad Real	1,93	1,99	0,06
	Cuenca	1,91	1,90	-0,01
	Huelva	1,87	1,89	0,02
	Toledo	1,90	1,94	0,04
VINO TINTO DE MESA	Albacete	2,66	2,64	-0,02
	Ciudad Real	2,68	2,68	0,00
	Cuenca	2,69	2,70	0,01
	Madrid	2,68	2,68	0,00
	Murcia	2,63	2,63	0,00
	Toledo	2,70	2,70	0,00
	Valencia	2,65	2,65	0,00

I-4 PRECIOS EN MERCADOS REPRESENTATIVOS DE ACEITES

Aceites. Precios sobre almazara, en Euros/100kgs., sin I.V.A. Rgto C.E.E.136/66 y Rgto C.E. 1513/2001

Semilla de girasol. Precios en centros de demanda, en Euros/100kgs., sin I.V.A.. Rgto C.E.E. 3405/93

PRODUCTO Y ESPECIFICACIONES	MERCADO REPRESENTATIVO	Semana 3-9/10 2005	Semana 10-16/10 2005	Variación
ACEITE DE OLIVA VIRGEN EXTRA Menos de 0,8°	Jaén	399,67	417,70	18,03
	Córdoba	389,00	413,00	24,00
	Málaga	375,00	417,00	42,00
	Sevilla	377,00	-	-
	Tarragona	395,17	417,70	22,53
ACEITE DE OLIVA VIRGEN De 0,8° a 2°	Jaén	396,66	413,19	16,53
	Badajoz	366,60	-	-
	Córdoba	388,00	409,00	21,00
	Granada	385,00	-	-
	Sevilla	366,60	-	-
Tarragona	383,15	405,68	22,53	
ACEITE DE OLIVA LAMPANTE A partir de 2°	Jaén	393,66	408,68	15,02
	Badajoz	360,60	-	-
	Córdoba	382,00	407,00	25,00
	Málaga	356,00	377,00	21,00
	Sevilla	357,60	-	-
Tarragona	371,13	393,67	22,55	
ACEITE DE OLIVA REFINADO	Jaén	395,16	420,70	25,54
	Córdoba	394,00	419,00	25,00
	Sevilla	378,00	387,60	9,60
	Tarragona	391,41	407,19	15,78
ACEITE DE ORUJO CRUDO 7° BASE10	Jaén	165,27	180,30	15,03
	Córdoba	170,15	180,00	9,85
	Tarragona	165,28	165,28	0,00
ACEITE DE ORUJO REFINADO WINTERIZADO	Jaén	237,39	246,41	9,02
	Córdoba	235,70	248,00	12,30
ACEITE DE GIRASOL CRUDO	Córdoba	58,30	56,20	-2,10
	Sevilla	57,50	57,50	0,00
ACEITE DE GIRASOL REFINADO	Córdoba	63,50	63,50	0,00
	Sevilla	62,50	62,50	0,00
	Tarragona	63,71	63,71	0,00
SEMILLA DE GIRASOL	Andalucía	28,31	28,02	-0,29
	Centro-Norte	27,33	27,27	-0,06

I-5 PRECIOS EN MERCADOS REPRESENTATIVOS - FRUTAS Y HORTALIZAS

PRECIOS DE PRODUCTOS NACIONALES

Mercados representativos de producción

Rgtos. CE 2.200/96, 659/97 y 877/04

En Euros/ 100 kg., a salida agrupación de productores, envasado, sin incluir I.V.A.

CITRICOS

PRODUCTO	MERCADO	VARIEDAD O TIPO	CAT.	CALIBRE mm.	DIA/MES				
					10/10	11/10	12/10	13/10	14/10
LIMON	Alicante	Fino	I	1-3	82,04	83,85	-	-	-
	Murcia	Fino	I	1-3	87,50	87,50	-	87,50	87,50
CLEMENTINA	Valencia	-	I	1-2	78,12	78,52	-	75,63	73,13
SATSUMA	Valencia	-	I	1-2	74,90	75,67	-	73,80	72,22

FRUTAS DE PEPITA

PRODUCTO	MERCADO	VARIEDAD O TIPO	CAT.	CALIBRE mm.	DIA/MES				
					10/10	11/10	12/10	13/10	14/10
MANZANA	Girona	Fuji	I	70-80	67,22	66,58	-	67,00	-
	Girona	Gala	I	70-80	38,95	40,86	-	39,85	39,64
	Girona	Golden Delicious	I	70-80	40,37	39,80	-	40,97	40,98
	Girona	Granny Smith	I	70-80	42,00	42,76	-	42,54	-
	Girona	Red Delicious	I	70-80	43,68	42,39	-	43,68	43,11
	Lleida	Gala	I	70-80	36,09	36,77	-	35,00	36,88
	Lleida	Golden Delicious	I	70-80	36,49	35,71	-	35,49	35,33
	Lleida	Granny Smith	I	70-80	36,00	-	-	-	-
	Lleida	Red Chief	I	70-80	34,62	35,00	-	35,00	35,00
PERA	Lleida	Blanquilla	I	55-60	42,39	42,54	-	44,64	44,25
	Lleida	Conferencia	I	60-65	49,05	48,30	-	47,51	47,26
	Lleida	Limonera	I	55-60	45,00	45,67	-	45,00	-
	Lleida	Williams	I	65-70	30,00	30,00	-	-	-
	Zaragoza	Blanquilla	I	55-60	49,63	48,75	-	48,66	47,67
	Zaragoza	Conferencia	I	60-65	-	-	-	-	50,56
UVA DE MESA	Alicante	Moscatel Italia	I	-	83,83	83,37	-	-	82,84
	Murcia	Crimson Seedless	I	-	137,50	137,50	-	137,50	137,50
	Murcia	Red Globe	I	-	82,50	82,50	-	82,50	82,50

FRUTAS DE HUESO

PRODUCTO	MERCADO	VARIEDAD O TIPO	CAT.	CALIBRE mm.	DIA/MES				
					10/10	11/10	12/10	13/10	14/10
MELOCOTON	Huesca	Carne amarilla	I	56-73	55,22	55,34	-	58,50	-
	Lleida	Carne amarilla	I	56-73	57,00	57,07	-	57,19	57,19

I-5 PRECIOS EN MERCADOS REPRESENTATIVOS - FRUTAS Y HORTALIZAS**PRECIOS DE PRODUCTOS NACIONALES**

Mercados representativos de producción

Rgtos. CE 2.200/96, 659/97 y 877/04

En Euros/ 100 kg., a salida agrupación de productores, envasado, sin incluir I.V.A.

HORTALIZAS

PRODUCTO	MERCADO	VARIEDAD O TIPO	CAT.	CALIBRE mm.	DIA/MES				
					10/10	11/10	12/10	13/10	14/10
AJO	Cuenca Cuenca	Blanco Morado	I	50-80	103,33	103,33	-	103,33	103,33
			I	50-80	133,50	133,50	-	133,50	133,50
BERENJENA	Almeria	Alargada	I	40y+	58,00	56,19	-	54,00	-
CALABACIN	Almeria	-	I	140-210	87,06	84,44	-	76,47	-
CEBOLLA	Albacete	Amarilla	I	-	26,29	26,29	-	26,29	26,29
CHAMPIÑON	La Rioja	Cerrado	I	30-65	133,62	132,79	-	131,53	129,91
COLIFLOR	La Rioja	Coronada	I	160-200	31,74	33,95	-	31,05	28,95
JUDIA VERDE	Almeria	Plana	I	-	138,56	124,71	-	-	-
LECHUGA	Almeria Murcia	Iceberg Iceberg	I	400y+	-	59,34	-	51,53	-
			I	400y+	88,33	88,33	-	88,33	88,33
PEPINO	Almeria	Liso	I	-	39,28	39,69	-	40,10	40,00
PIMIENTO	Almeria	Alargado verde	I	40y+	93,00	103,81	-	109,80	-
TOMATE	Almeria	Racimo	I	-	-	79,42	-	-	78,40
	Almeria	Redondo	I	57-82	74,51	70,56	-	-	67,49
	Granada	Cereza	I	-	315,00	315,00	-	315,00	320,00
	Granada	Redondo	I	57-82	50,79	-	-	-	-
	Murcia	Cereza	I	-	290,00	290,00	-	290,00	290,00
Murcia	Redondo	I	57-82	76,36	76,36	-	76,36	76,36	

I-6 PRECIOS EN MERCADOS REPRESENTATIVOS VACUNO Y OVINO

A) VACUNO PESADO

Media nacional

Canal clasificación EUROP, Reg. (CE) 295/96

Euros/100 kilo canal

Precios medios constatados en mataderos colaboradores

CATEGORIA	CLASE	Semana 3-9/10 2005	Semana 10-16/10 2005	Variación
a) Añojos Machos no castrados menores de 24 meses	U-2	322,70	322,32	-0,38
	U-3	318,36	318,53	0,17
	U	319,97	319,93	-0,04
	R-2	295,01	293,81	-1,20
	R-3	295,58	295,92	0,34
	R	295,37	295,14	-0,22
	O-2	235,53	247,40	11,86
O-3	283,82	283,89	0,08	
O	264,02	268,93	4,91	
d) Vacas Hembras ya paridas	R-3	184,86	183,99	-0,87
	R-4	262,44	256,41	-6,03
	R	199,60	197,75	-1,85
	O-2	153,79	147,21	-6,59
	O-3	158,61	154,47	-4,13
	O-4	133,95	134,21	0,25
	O	151,43	148,04	-3,38
e) Terneras	P-2	140,84	138,76	-2,08
	P-3	136,47	142,61	6,14
	P	137,91	141,34	3,43
	U-2	326,16	343,61	17,45
	U-3	307,44	314,92	7,48
	U	317,18	329,84	12,66
	R-2	296,96	301,31	4,36
R-3	298,24	310,81	12,57	
R-4	262,00	246,42	-15,58	
R	294,65	300,53	5,88	
O-2	284,63	298,88	14,26	
O-3	255,33	257,08	1,75	
O-4	229,00	229,00	0,00	
O	270,95	279,65	8,70	

I-6 PRECIOS EN MERCADOS REPRESENTATIVOS VACUNO Y OVINO

B)-BOVINO**1)- R(CE) 1254/1999 y 2273/2002**

OTROS BOVINOS	Semana 3-9/10 2005	Semana 10-16/10 2005	Variación
Terneros machos de ocho días a cuatro semanas			
tipo frisón	159,86	159,86	0,00
tipo cruzado	304,45	308,96	4,51
<i>Media ponderada nacional (EURO/cabeza)</i>	232,16	234,41	2,25
Vacunos ligeros entre seis y doce meses			
tipo cruzado	219,51	220,97	1,46
tipo país	136,12	137,58	1,46
<i>Media ponderada nacional (EURO/100 kg.vivo)</i>	190,32	191,78	1,46

2)- BOVINO PESADO VIVO

VACUNO PESADO	Semana 3-9/10 2005	Semana 10-16/10 2005	Variación
Añojo, Categoría AR	172,73	173,60	0,87
Añojo, Categoría AO	148,02	148,65	0,63
Vacuno mayor, Categoría DR, O, P	71,35	71,52	0,17
Vacuno menor, Categoría BR	108,39	109,11	0,72
Ternera, Categoría ER	183,62	184,37	0,75
<i>Media ponderada nacional (EURO/100 kg.vivo)</i>	153,58	154,27	0,69

C)-CORDEROS**1)- R(CE) 2529/01 y 315/02 (EUROS/100 kg canal)**

CORDEROS I y II	Semana 3-9/10 2005	Semana 10-16/10 2005	Variación
Cordero I (12 a 13 kg/ canal)	596,77	647,73	50,96
Cordero II (13,1 a 16 kg /canal)	542,15	588,15	46,00
<i>Media nacional</i>	569,46	617,94	48,48

2)- Corderos de 9 a 19 kg canal (EUROS/100 kg canal)

MERCADO REPRESENTATIVO	Semana 3-9/10 2005	Semana 10-16/10 2005	Variación
Barcelona	593,86	699,70	105,84
Madrid	638,09	693,08	54,99
Valencia	526,24	536,24	10,00
Albacete	635,60	694,10	58,50
Zaragoza	642,26	702,26	60,00
Medina del Campo	528,25	548,25	20,00
Talavera de la Reina	608,70	608,70	0,00
Extremadura	615,00	684,35	69,35
<i>Media ponderada nacional</i>	605,45	655,23	49,78

I - 7 PRECIOS EN MERCADOS REPRESENTATIVOS - PORCINO
--

D)-PORCINO
 Clasificación EUROP. R(CEE) 1572/95
Euros/100 kg canal

MERCADO REPRESENTATIVO	CLASE E		
	Semana 3-9/10 2005	Semana 10-16/10 2005	Variación
LONJAS			
Ebro	130,02	124,23	-5,79
Mercolleida	130,81	125,02	-5,79
Campillos	107,00	107,00	0,00
Segovia	129,23	129,65	0,42
Segura	140,57	134,81	-5,76
Silleda	130,06	128,50	-1,56
Conjunto de Lonjas Media ponderada	130,84	126,81	-4,04
MATADEROS Media ponderada	136,12	131,10	-5,01
Media nacional	133,48	128,96	-4,52

MERCADO REPRESENTATIVO	CLASE U			CATEGORIA II		
	Semana 3-9/10 2005	Semana 10-16/10 2005	Variación	Semana 3-9/10 2005	Semana 10-16/10 2005	Variación
LONJAS						
Ebro	126,45	120,43	-6,03	124,92	118,89	-6,03
Mercolleida	127,22	121,20	-6,03	125,68	119,66	-6,03
Campillos	104,00	104,00	0,00	100,00	100,00	0,00
Segovia	125,69	125,69	0,00	123,07	123,07	0,00
Segura	136,71	130,68	-6,03	135,43	129,79	-5,64
Silleda	126,49	124,57	-1,92	126,16	122,27	-3,90
Conjunto de Lonjas Media ponderada	127,25	122,94	-4,31	125,65	121,13	-4,52
MATADEROS Media ponderada	132,38	127,09	-5,29	130,27	124,45	-5,81
Media nacional	129,82	125,02	-4,80	127,96	122,79	-5,16

I - 7 PRECIOS EN MERCADOS REPRESENTATIVOS - PORCINO

E)- PORCINO PRECOZ

Lechones, Otras calidades

Euros/100 kg vivo

LECHONES	Semana 3-9/10 2005	Semana 10-16/10 2005	Variación
Normal.Base 20 kg de peso.	143,18	153,43	10,25
Lleida.Base 18 kg de peso.	155,56	166,67	11,11
Segovia Selecto. Base 20 kg de peso.	155,00	167,50	12,50
" Normal. Base 20 kg de peso.	145,00	157,50	12,50
CERDOS CEBADOS			
Categoría U.	99,96	96,26	-3,69
DESVIEJE			
Cerdas de desvieje.	50,04	48,18	-1,86

F)- TRONCO IBERICO

Euros/100 kg vivo

LECHONES	Semana 3-9/10 2005	Semana 10-16/10 2005	Variación
Lechones (Base 23 kg)	309,95	306,14	-3,80
DESVIEJE			
Reproductores de desvieje	S/COT	S/COT	-
CEBADOS			
Marranillos, de 35 a 60 kg	216,82	216,82	0,00
Primales, de 60 a 100 kg	209,90	209,29	-0,61
Cerdos cebados de pienso (extensivo)	169,72	170,27	0,55
Cerdos cebados de bellota	S/COT	S/COT	-

II-1 AGUA EMBALSADA EN LAS CUENCAS PENINSULARES

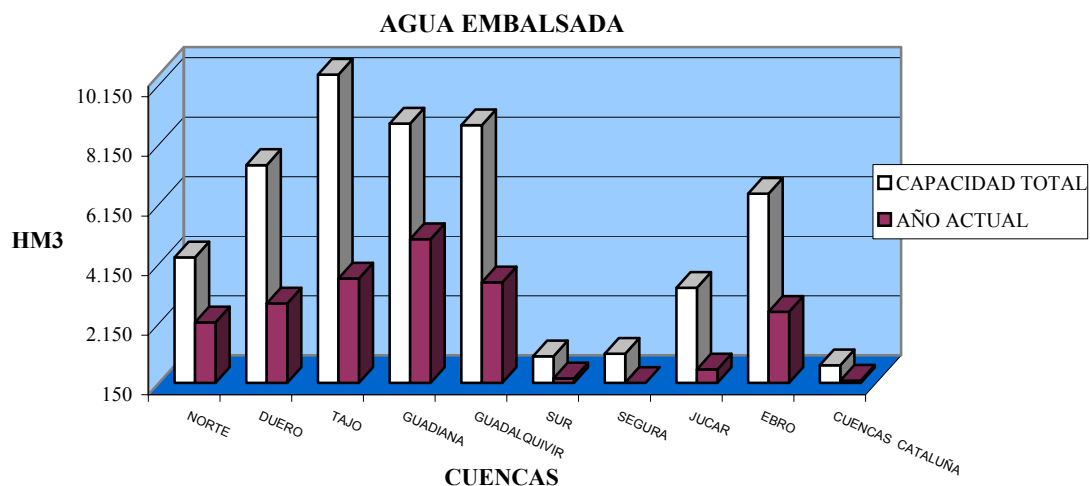
Datos en HM³.

CUENCAS	Periodo del 11 al 17 de octubre de 2005			Variación (%) del agua embalsada s/ misma fecha	
	Capacidad HM ³	Embalsada HM ³	Grado de Ocupación(%)	2004	Media 2000-04
	NORTE	4.360	2.180	50,0	11,5
DUERO	7.463	2.814	37,7	-15,3	-24,8
TAJO	11.009	3.657	33,2	-30,6	-32,6
GUADIANA	8.859	4.975	56,2	-23,3	-7,6
GUADALQUIVIR	8.801	3.527	40,1	-42,3	-29,9
VERT. ATLANTICA	40.492	17.153	42,4	-25,9	-21,1
CUENCAS	Periodo del 11 al 17 de octubre de 2005			Variación (%) del agua embalsada s/ misma fecha	
	Capacidad HM ³	Embalsada HM ³	Grado de Ocupación(%)	2004	Media 2000-04
	SUR	1.041	298	28,6	-39,4
SEGURA	1.129	119	10,5	-39,6	-27,0
JUCAR	3.346	605	18,1	-45,0	-18,2
EBRO	6.504	2.533	38,9	-29,0	-28,2
INTERNAS DE CATALUÑA	740	229	30,9	-53,7	-40,1
VERT. MEDITERRANEA	12.760	3.784	29,7	-35,3	-27,2
T. PENINSULAR	53.252	20.937	39,3	-27,8	-22,2

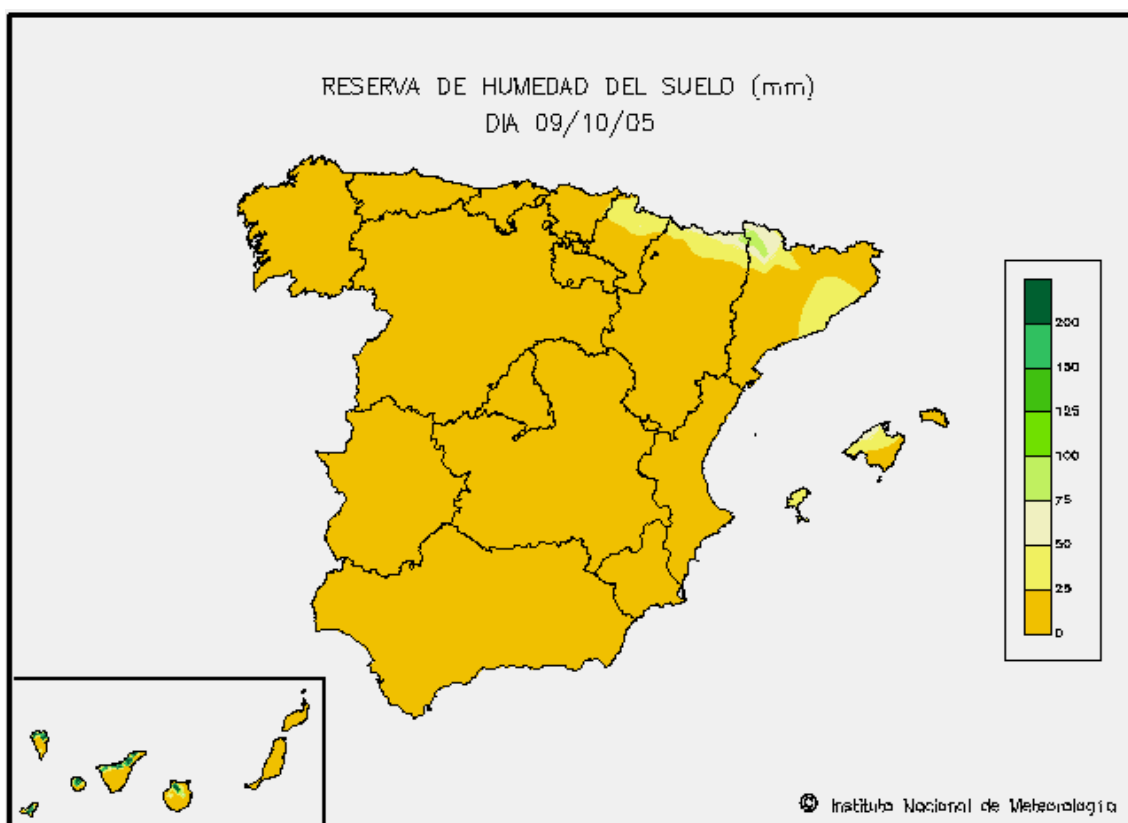
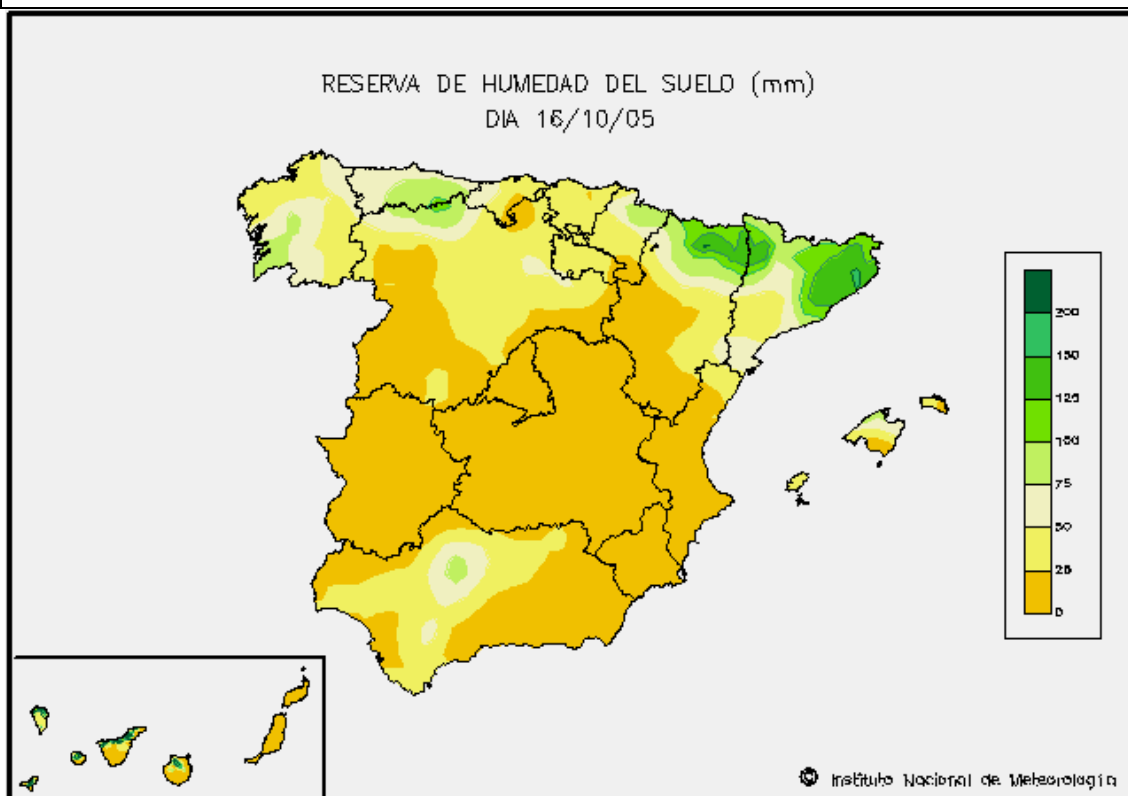
FUENTE: Ministerio de Medio Ambiente.

Los embalses se encuentran al 39,3 de su capacidad, menos llenos que el año pasado (-27,8) y menos que la media de los últimos 5 años (-22,2).

Diferencia con la semana anterior +181 Hm³ y con la misma semana del año anterior -8.113 Hm³.



II-2 RESERVA DE HUMEDAD DEL SUELO



ISC



MINISTERIO
DE AGRICULTURA, PESCA
Y ALIMENTACIÓN

CENTRO DE PUBLICACIONES
Paseo de la Infanta Isabel, 1 - 28014 MADRID