

# INFORME SEMANTAL COYUNTURA

26 Julio 2005



MINISTERIO  
DE AGRICULTURA, PESCA  
Y ALIMENTACIÓN

SUBSECRETARÍA

SECRETARÍA GENERAL TÉCNICA

S. G. Estadísticas

# INFORME SEMANAL DE COYUNTURA

## PRECIOS SEGÚN REGLAMENTACIÓN COMUNITARIA

### ÍNDICE

Pág.

#### I- PRECIOS EN MERCADOS NACIONALES

I-1 Precios medios y gráficos.....	3 a 6
I-2 Precios en mercados representativos de cereales:	
Trigo (R CE 1784/03).....	7
Cebada (R CE 1784/03).....	8
Maíz (R CE 1784/03).....	9
Arroz (R CE 1785/03) .....	9
I-3 Precios en mercados representativos de vino de mesa (R CE 1282/01).....	10
I-4 Precios en mercados representativos de aceites (R CEE 136/66 y R CE 1513/01).....	11
I-5 Precios en mercados representativos de frutas y hortalizas:	
Frutas (R CE 2200/96, R CE 659/97 y R CE 877/04).....	12
Hortalizas (R CE 2200/96, R CE 659/97 y R CE 877/04).....	13
I-6 Precios en mercados representativos de vacuno y ovino:	
Vacuno pesado. Canal Clasificación EUROP (R CE 295/96).....	14
Vacuno (R CE 1254/99 y R CE 273/02).....	15
Cordero (R CE 2529/01 y R CE 315/02).....	15
I-7 Precios en mercados representativos de porcino	
Porcino Canal ClasificaciónEUROP (RCE 1572/95).....	16
Porcino Precoz y Tronco Ibérico.....	17

#### II- AGUA EMBALSADA EN LAS CUENCAS PENINSULARES

II-1 Estado de los embalses.....	18
II-2 Reserva de humedad del suelo (Mapas).....	19

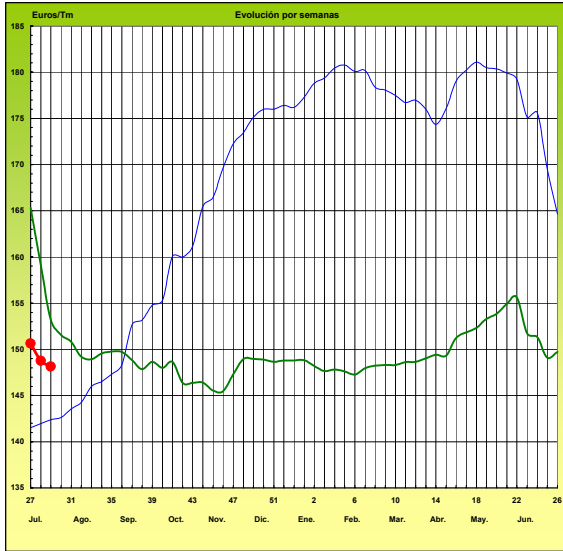
*Servicio de Precios y Salarios Agrarios. Subdirección General de Estadísticas Agroalimentarias.  
Secretaría General Técnica. Subsecretaría. MAPA*

Queda prohibida la reproducción total o parcial de los datos contenidos en esta publicación sin citar la procedencia.

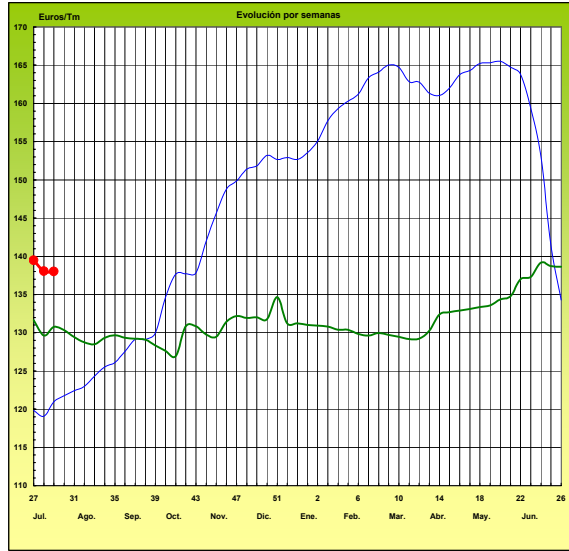
**I-1 PRECIOS MEDIOS NACIONALES**  
**(EUROS/Unidad)**

<b>PRODUCTOS Y ESPECIFICACIONES</b>	<b>UNIDAD</b>	<b>POSICION COMERCIAL</b>	<b>Semana 11-17/07 2.005</b>	<b>Semana 18-24/07 2.005</b>	<b>Variación</b>
<b>Trigo blando panificable</b>	<b>Tonelada</b>	Entrada industria transformadora	<b>148,77</b>	<b>148,12</b>	<b>-0,65</b>
<b>Cebada</b>	<b>Tonelada</b>	Entrada industria transformadora	<b>138,05</b>	<b>138,02</b>	<b>-0,03</b>
<b>Maíz</b>	<b>Tonelada</b>	Entrada industria transformadora	<b>143,40</b>	<b>143,24</b>	<b>-0,16</b>
<b>Arroz cáscara</b>	<b>Tonelada</b>	Salida almacén agricultor	<b>188,28</b>	<b>188,28</b>	<b>0,00</b>
<b>Arroz blanco</b>	<b>Tonelada</b>	Salida industria	<b>443,00</b>	<b>415,84</b>	<b>-27,16</b>
<b>Heno de alfalfa</b>	<b>Tonelada</b>	Sobre almacén	<b>141,99</b>	<b>142,08</b>	<b>0,09</b>
<b>Vino blanco mesa</b>	<b>Hgdo.</b>	Salida bodega	<b>1,92</b>	<b>1,94</b>	<b>0,02</b>
<b>Vino tinto mesa</b> Rgto.(C.E.) 1282/2001	<b>Hgdo.</b>	Salida bodega	<b>2,66</b>	<b>2,67</b>	<b>0,01</b>
<b>Aceite de oliva virgen de 0,8 a 2°</b>	<b>100 Kg.</b>	Salida almazara	<b>278,58</b>	<b>290,66</b>	<b>12,08</b>
<b>Aceite de oliva lampante, más de 2°</b> Rgto.(C.E.) 1513/2001	<b>100 Kg.</b>	Salida almazara	<b>274,82</b>	<b>282,81</b>	<b>7,99</b>
<b>Patata</b>	<b>100 Kg.</b>	Mercado zonas de producción	<b>19,62</b>	<b>19,55</b>	<b>-0,07</b>
<b>Vacuno pesado</b>	<b>100 Kg.vivo</b>	Entrada matadero	<b>149,45</b>	<b>149,47</b>	<b>0,02</b>
<b>Vacuno pesado (Categoría A,CI R)</b> Rgto. (C.E.) 295/96	<b>100 Kg.canal</b>	Entrada matadero	<b>280,58</b>	<b>286,36</b>	<b>5,78</b>
<b>Corderos (9-19 kilos canal)</b>	<b>100 Kg.canal</b>	Entrada matadero	<b>493,19</b>	<b>492,82</b>	<b>-0,37</b>
<b>Corderos I y II</b> Rgto. (C.E.) 2529/2001 y (C.E.) 315/2002	<b>100 Kg.canal</b>	Entrada matadero	<b>458,38</b>	<b>458,10</b>	<b>-0,28</b>
<b>Porcino Clase E</b> Rgto. (C.E.) 1572/95	<b>100 Kg.canal</b>	Entrada matadero	<b>156,69</b>	<b>154,37</b>	<b>-2,32</b>
<b>Porcino Clase U</b>	<b>100 Kg.canal</b>	Entrada matadero	<b>152,73</b>	<b>150,44</b>	<b>-2,29</b>
<b>Porcino Cat. II</b>	<b>100 Kg.canal</b>	Entrada matadero	<b>149,94</b>	<b>147,82</b>	<b>-2,12</b>
<b>Pollo</b> Media ponderada de las cotizaciones de las canales 83% y 65%	<b>100 Kg.canal</b>	Salida muelle matadero	<b>139,87</b>	<b>138,73</b>	<b>-1,14</b>
<b>Huevos - Clase L</b>	<b>Docena</b>	Salida muelle centro de embalaje	<b>0,48</b>	<b>0,51</b>	<b>0,03</b>
<b>Huevos - Clase M</b> Rgto. (C.E.)1511/96 y (C.E.) 572/99	<b>Docena</b>	Salida muelle centro de embalaje	<b>0,41</b>	<b>0,44</b>	<b>0,03</b>
<b>Conejo (1,8-2,2 kilos, vivo)</b>	<b>100 Kg.vivo</b>	Salida muelle industria	<b>154,83</b>	<b>162,20</b>	<b>7,37</b>
<b>Leche de vaca</b> 3,7 % de materia grasa	<b>100 Litros</b>	Salida muelle industria o centro de recogida	<b>31,89</b> <b>(Mayo 05)</b>		

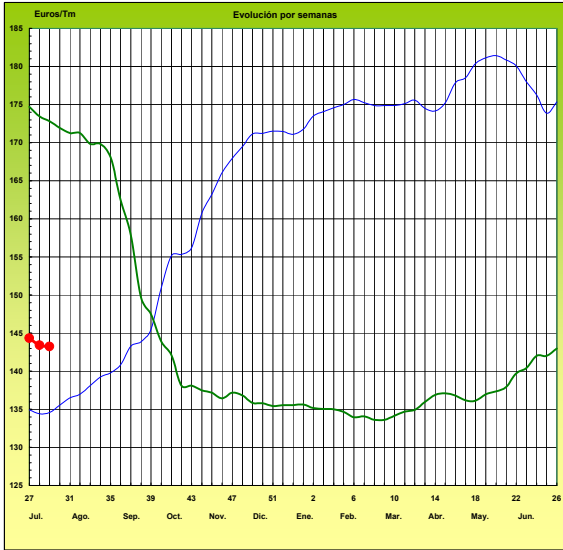
TRIGO BLANDO PANIFICABLE



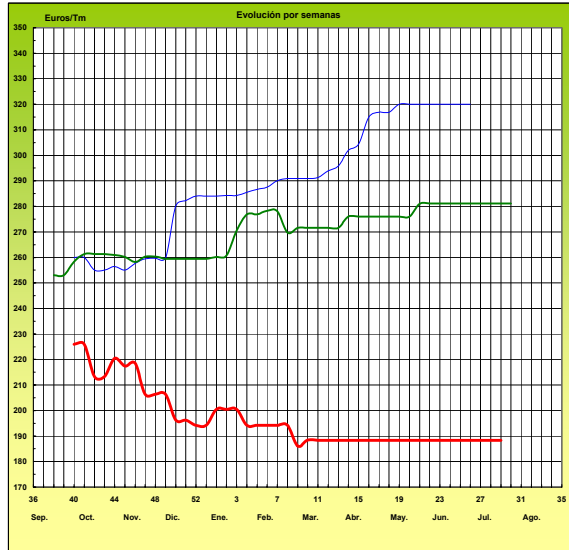
CEBADA



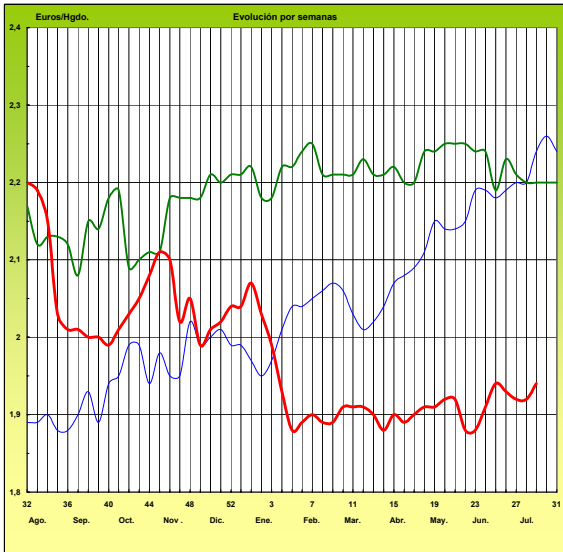
MAÍZ



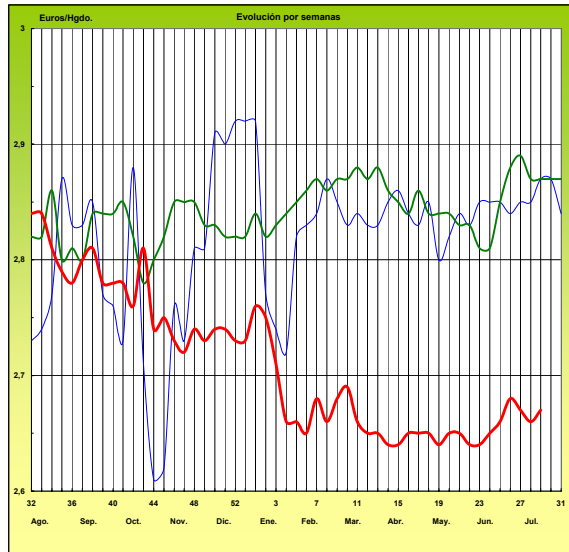
ARROZ CÁSCARA



VINO BLANCO DE MESA



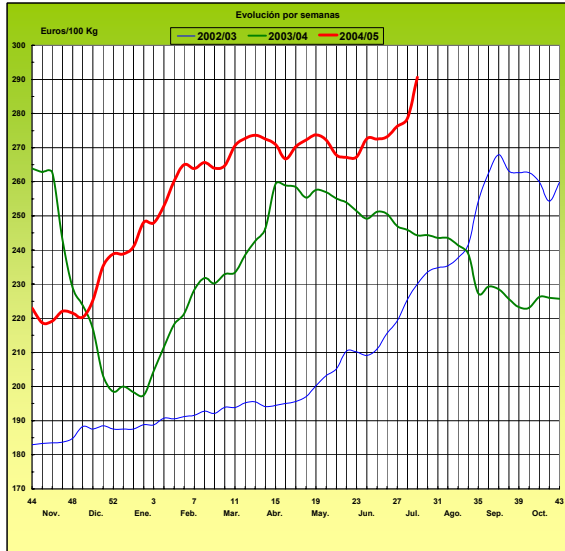
VINO TINTO DE MESA



# PRECIOS MEDIOS NACIONALES

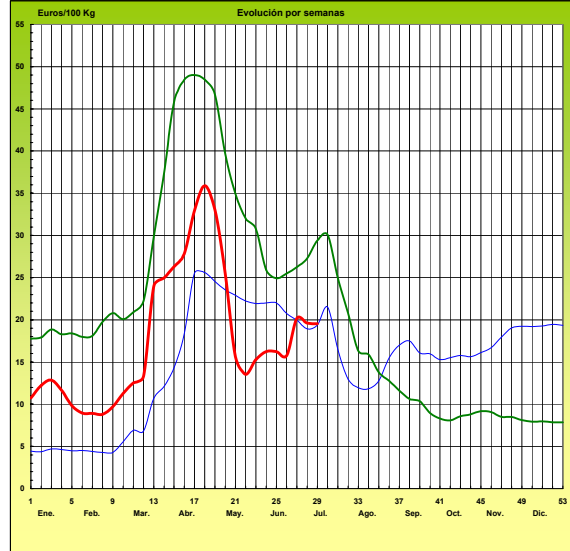
2003 2004 2005

## ACEITE DE OLIVA VIRGEN (Rgto. C.E. 1513/01)

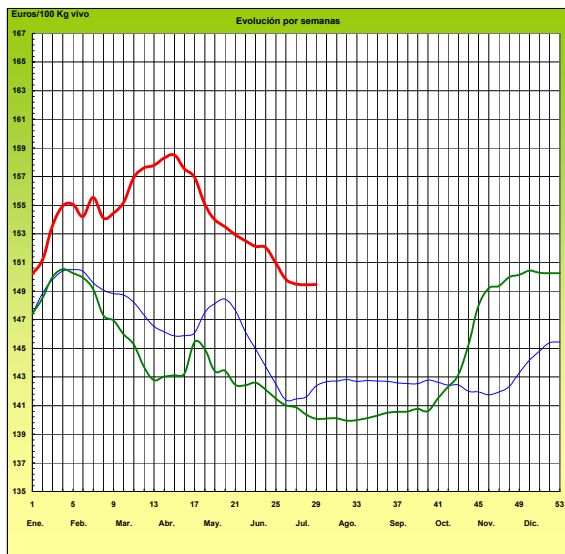


## VACUNO PESADO VIVO

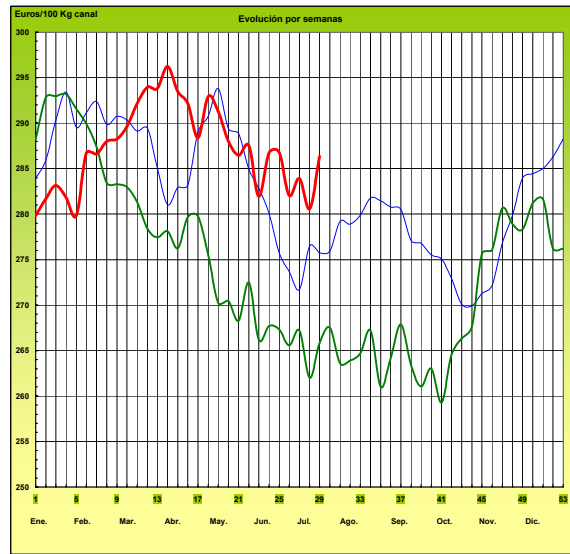
## PATATA



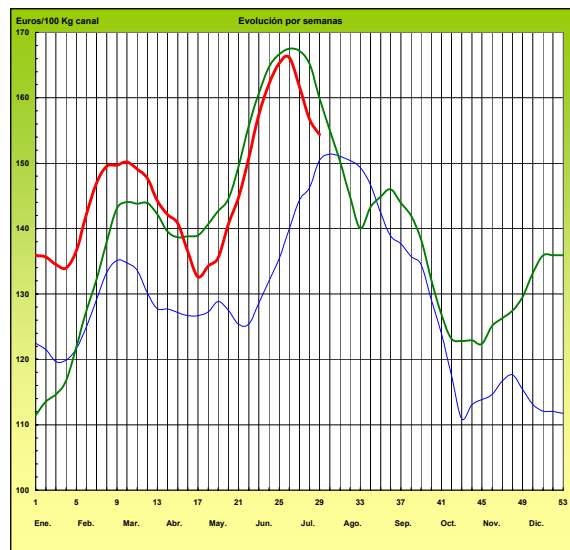
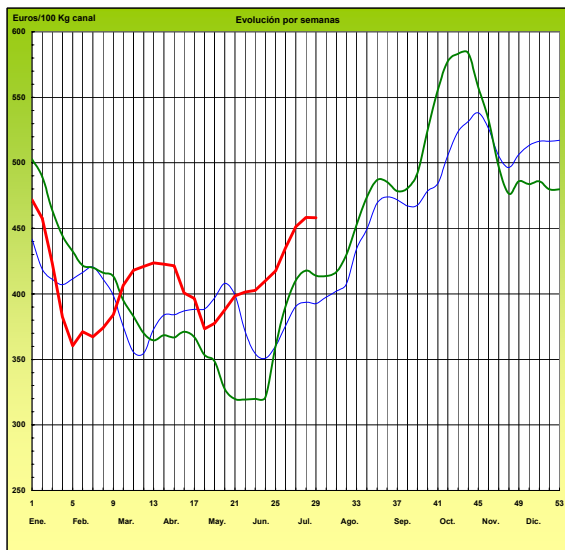
## VACUNO PESADO Rgto. C.E. 295/96 Categoría A. Clase R.



## CORDERO Rgto. C.E.E. 1481/86 y 2617/97 12-16 Kg. CANAL



## PORCINO CLASE E Rgto. C.E.E. 1572/95

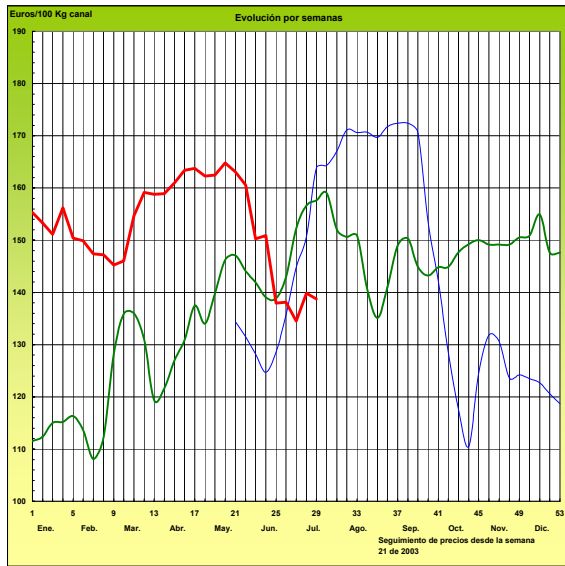


# PRECIOS MEDIOS NACIONALES

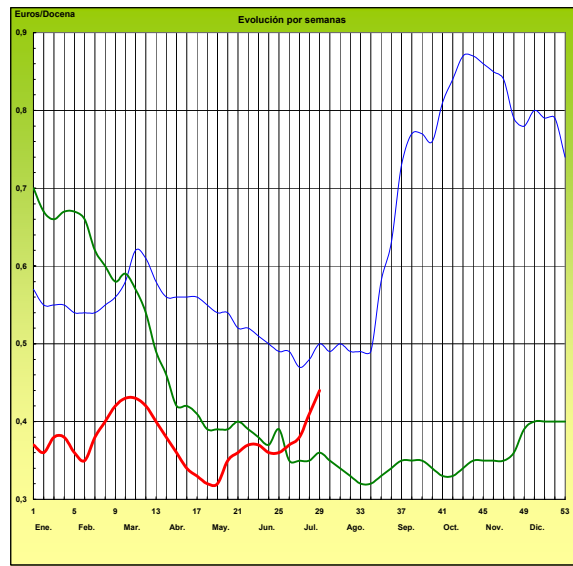
— 2003 — 2004 — 2005

-6-

### POLLO Canales del 83% y 65%



### HUEVOS Clase M Rgts. C.E.E. 1511/96 y C.E. 572/99



**I-2 PRECIOS EN MERCADOS REPRESENTATIVOS - CEREALES**

Euros/Tm.

Trigos Rgto. CE 1784/03

Precios de comercio al por mayor. Mercancía nacional y/o importada, sobre vehículo en posición almacén

PRODUCTO	MERCADO REPRESENTATIVO	Semana 11-17/07 2005	Semana 18-24/07 2005	Variación
TRIGO BLANDO PANIFICABLE	Alava	135,00	135,00	0,00
	Albacete	143,64	143,64	0,00
	Avila	142,00	142,00	0,00
	Barcelona	146,00	146,00	0,00
	Burgos	141,30	141,30	0,00
	Cadiz	143,00	143,00	0,00
	Cantabria	135,00	135,00	0,00
	Córdoba	144,00	144,00	0,00
	Cuenca	144,31	144,31	0,00
	Gerona	143,04	143,04	0,00
	Huesca	142,20	142,20	0,00
	León	141,24	141,24	0,00
	Orense	144,00	144,00	0,00
	Palencia	137,86	137,86	0,00
	Rioja	135,00	135,00	0,00
	Salamanca	142,10	142,10	0,00
	Sevilla	143,57	143,57	0,00
	Soria	141,69	141,69	0,00
	Tarragona	141,50	141,50	0,00
	Teruel	143,00	143,00	0,00
Valencia	142,00	142,00	0,00	
Valladolid	142,23	142,23	0,00	
Zamora	139,23	139,23	0,00	
Zaragoza	142,00	142,00	0,00	
TRIGO DURO	Burgos	149,83	150,02	0,19
	Córdoba	158,00	158,00	0,00
	Navarra	138,00	138,00	0,00
	Sevilla	158,53	158,53	0,00
	Zamora	151,64	151,64	0,00
	Zaragoza	162,00	162,00	0,00

**I-2 PRECIOS EN MERCADOS REPRESENTATIVOS - CEREALES**

Euros/Tm.  
Cebada Rto. CE 1784/03  
Precios de comercio al por mayor. Mercancía nacional y/o importada, sobre vehículo en posición almacén

PRODUCTO	MERCADO REPRESENTATIVO	Semana 11-17/07 2005	Semana 18-24/07 2005	Variación
CEBADA PIENSO	Alava	138,23	138,23	0,00
	Albacete	138,83	138,83	0,00
	Avila	140,00	140,00	0,00
	Barcelona	140,00	140,00	0,00
	Burgos	137,44	137,44	0,00
	Cantabria	138,00	138,23	0,23
	Ciudad Real	141,26	141,26	0,00
	Coruña	140,00	140,00	0,00
	Gerona	139,43	139,43	0,00
	Granada	145,80	145,80	0,00
	Guadalajara	139,44	139,44	0,00
	Huesca	140,10	140,10	0,00
	Leon	136,50	136,50	0,00
	Lerida	140,63	140,63	0,00
	Murcia	142,00	142,00	0,00
	Navarra	136,00	136,00	0,00
	Orense	145,00	145,00	0,00
	Palencia	139,60	139,60	0,00
	Rioja	138,00	138,23	0,23
	Salamanca	138,39	138,39	0,00
	Segovia	136,20	136,20	0,00
	Sevilla	141,25	141,25	0,00
	Soria	136,41	136,41	0,00
Tarragona	138,00	138,00	0,00	
Teruel	140,00	140,00	0,00	
Toledo	137,04	137,04	0,00	
Valencia	140,00	140,00	0,00	
Valladolid	137,23	137,23	0,00	
CEBADA MALTA	Burgos	150,25	150,25	0,00
	Guadalajara	145,00	147,00	2,00
	Huesca	155,26	155,26	0,00
	Navarra	155,26	155,26	0,00
	Palencia	150,25	150,25	0,00
	Segovia	145,00	147,00	2,00



**I-2 PRECIOS EN MERCADOS REPRESENTATIVOS - CEREALES**

Euros/Tm.

Maíz Rgto. CE 1784/03

Arroz cáscara Rto. CE 1785/03

Precios de comercio al por mayor. Mercancía nacional y/o importada, sobre vehículo en posición almacén

PRODUCTO	MERCADO REPRESENTATIVO	Semana 11-17/07 2005	Semana 18-24/07 2005	Variación
MAIZ-GRANO	Albacete	153,25	153,25	0,00
	Asturias	147,00	147,00	0,00
	Avila	153,85	153,85	0,00
	Badajoz	153,00	153,00	0,00
	Barcelona	147,00	147,00	0,00
	Coruña	150,85	150,85	0,00
	Gerona	144,84	144,84	0,00
	Huesca	150,00	150,00	0,00
	León	148,00	148,00	0,00
	Lérida	148,45	148,45	0,00
	Madrid	156,26	156,26	0,00
	Murcia	155,06	155,06	0,00
	Navarra	146,00	146,00	0,00
	Pontevedra	150,13	150,13	0,00
	Rioja	148,00	148,00	0,00
	Salamanca	149,08	149,08	0,00
	Sevilla	148,88	148,88	0,00
	Tarragona	144,84	144,84	0,00
	Teruel	149,00	149,00	0,00
	Valencia	148,00	148,00	0,00
Valladolid	148,36	148,36	0,00	
Zaragoza	146,00	146,00	0,00	
ARROZ CASCARA	Sevilla			
	Tipo Japónica	203,25	203,25	0,00
	Tipo Indica	177,65	177,65	0,00
	Valencia			
	Tipo Japónica(V.Bahía)	244,50	244,50	0,00
	Badajoz			
(Tipo Japónica)	193,50	193,50	0,00	
(Tipo Indica)	157,50	157,50	0,00	
ARROZ BLANCO EXTRA	Tarragona	410,00	410,00	0,00
	Valencia	449,00	416,90	-32,10

**I-3 PRECIOS EN MERCADOS REPRESENTATIVOS - VINOS DE MESA****Reglamento C.E.1282/2001**

**En Euros/Hgdo.,salida bodega, a granel, pago al contado sin I.V.A.  
Precios de vino tinto de mesa referidos al producto de 12 puntos de color**

<b>PRODUCTO</b>	<b>MERCADO REPRESENTATIVO</b>	<b>Semana 11-17/07 2.005</b>	<b>Semana 18-24/07 2.005</b>	<b>Variación</b>
<b>VINO BLANCO DE MESA</b>	<b>Albacete</b>	<b>2,06</b>	<b>2,06</b>	<b>0,00</b>
	<b>Badajoz</b>	<b>1,88</b>	<b>1,88</b>	<b>0,00</b>
	<b>Ciudad Real</b>	<b>1,95</b>	<b>1,95</b>	<b>0,00</b>
	<b>Cuenca</b>	<b>1,86</b>	<b>1,86</b>	<b>0,00</b>
	<b>Huelva</b>	<b>1,80</b>	<b>1,80</b>	<b>0,00</b>
	<b>Toledo</b>	<b>1,90</b>	<b>1,97</b>	<b>0,07</b>
<b>VINO TINTO DE MESA</b>	<b>Albacete</b>	<b>2,66</b>	<b>2,65</b>	<b>-0,01</b>
	<b>Ciudad Real</b>	<b>2,69</b>	<b>2,69</b>	<b>0,00</b>
	<b>Cuenca</b>	<b>2,69</b>	<b>2,69</b>	<b>0,00</b>
	<b>Madrid</b>	<b>2,65</b>	<b>2,65</b>	<b>0,00</b>
	<b>Murcia</b>	<b>2,66</b>	<b>2,68</b>	<b>0,02</b>
	<b>Toledo</b>	<b>2,64</b>	<b>2,67</b>	<b>0,03</b>
	<b>Valencia</b>	<b>2,65</b>	<b>2,65</b>	<b>0,00</b>

<b>I-4 PRECIOS EN MERCADOS REPRESENTATIVOS DE ACEITES</b>
---

Aceites. Precios sobre almazara, en Euros/100kgs., sin I.V.A. Rgto C.E.E.136/66 y Rgto C.E. 1513/2001

PRODUCTO Y ESPECIFICACIONES	MERCADO REPRESENTATIVO	Semana 11-17/07 2005	Semana 18-24/07 2005	Variación
ACEITE DE OLIVA VIRGEN EXTRA Menos de 0,8°	Jaén	282,47	297,50	15,03
	Córdoba	284,00	298,00	14,00
	Málaga	281,00	288,00	7,00
	Sevilla	285,40	286,90	1,50
	Tarragona	282,48	291,49	9,01
	Toledo	276,00	276,00	0,00
ACEITE DE OLIVA VIRGEN De 0,8° a 2°	Jaén	279,47	294,49	15,02
	Badajoz	278,00	278,00	0,00
	Córdoba	279,00	292,75	13,75
	Granada	275,00	275,00	0,00
	Sevilla	274,90	277,90	3,00
	Tarragona	270,46	282,48	12,02
ACEITE DE OLIVA LAMPANTE A partir de 2°	Jaén	276,46	286,98	10,52
	Badajoz	272,00	272,00	0,00
	Córdoba	277,00	284,00	7,00
	Málaga	270,00	272,00	2,00
	Sevilla	270,00	273,00	3,00
	Tarragona	259,94	265,95	6,01
ACEITE DE OLIVA REFINADO	Jaén	285,48	294,49	9,01
	Córdoba	288,00	296,00	8,00
	Sevilla	284,80	288,40	3,60
	Tarragona	279,47	285,48	6,01
ACEITE DE ORUJO CRUDO 7° BASE10	Jaén	120,20	117,19	-3,01
	Córdoba	120,00	116,00	-4,00
	Tarragona	117,80	117,80	0,00
ACEITE DE ORUJO REFINADO WINTERIZADO	Jaén	157,16	156,56	-0,60
	Córdoba	157,00	157,00	0,00
ACEITE DE GIRASOL CRUDO	Córdoba	54,90	61,30	0,00
	Sevilla	55,80	-	-
ACEITE DE GIRASOL REFINADO	Córdoba	67,30	67,30	0,00
	Sevilla	65,80	66,70	0,90
	Tarragona	69,12	69,12	0,00

## I-5 PRECIOS EN MERCADOS REPRESENTATIVOS - FRUTAS Y HORTALIZAS

### PRECIOS DE PRODUCTOS NACIONALES

Mercados representativos de producción

Rgts. CE 2.200/96, 659/97 y 877/04

En Euros/ 100 kg., a salida agrupación de productores, envasado, sin incluir I.V.A.

#### CITRICOS

PRODUCTO	MERCADO	VARIEDAD O TIPO	CAT.	CALIBRE mm.	DIA/MES				
					18/7	19/7	20/7	21/7	22/7
LIMON	Alicante Murcia	Verna	I	1-3	65,04	67,69	69,44	-	67,69
		Fino	I	1-3	63,00	63,00	63,00	63,00	63,00
NARANJA	Valencia	Valencia Late	I	2-4	42,73	40,00	-	40,00	40,00

#### FRUTAS DE PEPITA

PRODUCTO	MERCADO	VARIEDAD O TIPO	CAT.	CALIBRE mm.	DIA/MES				
					18/7	19/7	20/7	21/7	22/7
MANZANA	Lleida	Golden Delicious	I	70-80	38,32	38,64	34,99	34,30	35,04
PERA	Lleida	Conferencia	I	55-60	98,00	96,00	90,28	81,25	75,29
	Lleida	Limonera	I	55-60	37,00	38,61	37,57	38,11	37,49
UVA DE MESA	Murcia	Variedades Seedless	I	-	113,00	113,00	113,00	113,00	113,00

#### FRUTAS DE HUESO

PRODUCTO	MERCADO	VARIEDAD O TIPO	CAT.	CALIBRE mm.	DIA/MES				
					18/7	19/7	20/7	21/7	22/7
CEREZA	Zaragoza	-	I	22y+	115,28	111,97	115,28	114,17	114,71
CIRUELA	Murcia	Santa Rosa	I	40y+	53,00	53,00	53,00	53,00	53,00
	Murcia	Golden Japan	I	40y+	40,00	40,00	40,00	40,00	40,00
MELOCOTON	Huesca	Carne amarilla	I	56-73	52,92	51,91	52,67	53,64	50,39
	Huesca	Carne blanca	I	56-73	-	45,83	45,83	45,88	48,75
	Murcia	Carne amarilla	I	56-73	50,00	50,00	50,00	50,00	50,00
	Murcia	Carne blanca	I	56-73	43,00	43,00	43,00	43,00	43,00
	Lleida	Carne amarilla	I	56-73	56,87	57,67	56,10	59,74	58,38
	Lleida	Carne blanca	I	56-73	59,33	59,33	58,88	58,48	55,13
NECTARINA	Lleida	Carne amarilla	I	56-73	54,95	58,00	56,00	57,00	57,00
	Lleida	Carne blanca	I	56-73	45,70	45,75	46,54	46,63	45,98
	Zaragoza	Carne amarilla	I	56-73	49,68	49,17	49,00	48,75	49,00
	Zaragoza	Carne blanca	I	56-73	45,83	-	47,82	46,36	47,82

**I-5 PRECIOS EN MERCADOS REPRESENTATIVOS - FRUTAS Y HORTALIZAS****PRECIOS DE PRODUCTOS NACIONALES**

Mercados representativos de producción

Rgtos. CE 2.200/96, 659/97 y 877/04

En Euros/ 100 kg., a salida agrupación de productores, envasado, sin incluir I.V.A.

**HORTALIZAS**

PRODUCTO	MERCADO	VARIEDAD O TIPO	CAT.	CALIBRE mm.	DIA/MES				
					18/7	19/7	20/7	21/7	22/7
AJO	Cuenca Cuenca	Blanco Morado	I	50-80	78,50	78,50	78,50	78,50	78,50
			I	50-80	97,50	97,50	97,50	97,50	97,50
CHAMPINON	La Rioja	Cerrado	I	30-65	138,90	138,49	138,26	138,11	137,74
MELON	Almería Murcia Murcia Murcia	Amarillo Amarillo Galia Piel de sapo	I	-	44,62	-	44,62	44,62	-
			I	-	60,00	60,00	60,00	60,00	60,00
			I	-	70,00	70,00	70,00	70,00	70,00
			I	-	78,00	78,00	78,00	78,00	78,00
LECHUGA	Almería	Iceberg	I	400y+	84,12	-	85,07	-	83,09
PEPINO	Almería	Liso	I	-	18,06	18,06	-	19,00	-
PIMIENTO	Murcia Murcia	Cuadrado rojo Cuadrado verde	I	70y+	75,00	75,00	75,00	75,00	75,00
			I	70y+	80,00	80,00	80,00	80,00	80,00
SANDIA	Almería Valencia	Con pepitas Con pepitas	I	-	22,50	22,50	20,77	-	20,77
			I	-	21,91	24,15	24,54	24,80	23,43
TOMATE	Almería Almería Granada Murcia Murcia	Racimo Redondo Cereza Cereza Redondo	I	57-82	67,24	67,24	-	67,81	67,81
			I	57-82	74,00	74,00	-	75,33	75,33
			I	-	150,00	160,00	160,00	160,00	160,00
			I	-	190,00	190,00	190,00	190,00	190,00
			I	57-82	65,27	65,27	65,27	65,27	65,27

<b>I-6 PRECIOS EN MERCADOS REPRESENTATIVOS VACUNO Y OVINO</b>
---

**A) VACUNO PESADO**

Media nacional

Canal clasificación EUROP, Reg. (CE) 295/96

Euros/100 kilo canal

Precios medios constatados en mataderos colaboradores

CATEGORIA	CLASE	Semana 11-17/07 2005	Semana 18-24/07 2005	Variación
a) Añojos Machos no castrados menores de 24 meses	U-2	310,58	310,40	-0,18
	U-3	303,06	304,23	1,17
	U	305,84	306,51	0,67
	R-2	283,32	285,57	2,26
	R-3	278,97	286,82	7,85
	R	280,58	286,36	5,77
	O-2	236,66	248,19	11,53
	O-3	254,10	255,03	0,93
	O	246,95	252,23	5,27
d) Vacas Hembras ya paridas	R-3	179,69	189,60	9,92
	R-4	243,01	248,64	5,62
	R	191,72	200,82	9,10
	O-2	156,37	165,92	9,55
	O-3	160,31	169,59	9,28
	O-4	118,05	119,57	1,52
	O	148,69	156,00	7,31
	P-2	134,31	137,35	3,04
	P-3	141,34	141,64	0,30
	P	139,02	140,23	1,21
e) Terneras	U-2	325,64	326,00	0,35
	U-3	304,03	306,55	2,52
	U	315,27	316,66	1,39
	R-2	297,09	297,74	0,65
	R-3	297,01	300,16	3,16
	R-4	212,64	213,64	1,00
	R	290,30	291,93	1,63
	O-2	268,86	267,44	-1,43
	O-3	249,18	245,97	-3,21
	O-4	237,55	233,23	-4,32
	O	259,85	257,61	-2,25

<b>I-6 PRECIOS EN MERCADOS REPRESENTATIVOS VACUNO Y OVINO</b>
---

**B)-BOVINO**

## 1)- R(CE) 1254/1999 y 2273/2002

<b>OTROS BOVINOS</b>	<b>Semana 10-17/07 2005</b>	<b>Semana 18-24/07 2005</b>	<b>Variación</b>
Terneros machos de ocho días a cuatro semanas tipo frisón	168,61	175,12	6,51
tipo cruzado	328,26	328,26	0,00
<i>Media ponderada nacional (EURO/cabeza)</i>	248,43	251,69	3,26
Vacunos ligeros entre seis y doce meses tipo cruzado	223,76	223,76	0,00
tipo país	140,37	140,37	0,00
<i>Media ponderada nacional (EURO/100 kg.vivo)</i>	194,57	194,57	0,00

## 2)- BOVINO PESADO VIVO

<b>VACUNO PESADO</b>	<b>Semana 10-17/07 2005</b>	<b>Semana 18-24/07 2005</b>	<b>Variación</b>
Añojo, Categoría AR	166,68	166,68	0,00
Añojo, Categoría AO	144,10	143,89	-0,21
Vacuno mayor, Categoría DR, O, P	73,35	73,35	0,00
Vacuno menor, Categoría BR	110,45	110,36	-0,09
Ternera, Categoría ER	178,02	178,21	0,19
<i>Media ponderada nacional (EURO/100 kg.vivo)</i>	149,45	149,47	0,02

**C)-CORDEROS**

## 1)- R(CE) 2529/01 y 315/02 (EUROS/100 kg canal)

<b>CORDEROS I y II</b>	<b>Semana 10-17/07 2005</b>	<b>Semana 18-24/07 2005</b>	<b>Variación</b>
Cordero I ( 12 a 13 kg/ canal)	483,34	482,76	-0,58
Cordero II ( 13,1 a 16 kg /canal)	433,43	433,43	0,00
<i>Media nacional</i>	458,38	458,10	-0,28

## 2)- Corderos de 9 a 19 kg canal (EUROS/100 kg canal)

<b>MERCADO REPRESENTATIVO</b>	<b>Semana 10-17/07 2005</b>	<b>Semana 18-24/07 2005</b>	<b>Variación</b>
Barcelona	519,17	519,17	0,00
Madrid	545,09	545,09	0,00
Valencia	399,14	399,14	0,00
Albacete	488,15	488,15	0,00
Zaragoza	514,16	514,16	0,00
Medina del Campo	475,75	469,70	-6,05
Talavera de la Reina	513,78	517,22	3,44
Extremadura	457,10	457,10	0,00
<i>Media ponderada nacional</i>	493,19	492,82	-0,37

<b>I - 7 PRECIOS EN MERCADOS REPRESENTATIVOS - PORCINO</b>
--

**D)-PORCINO**  
 Clasificación EUROP. R(CEE) 1572/95  
**Euros/100 kg canal**

MERCADO REPRESENTATIVO	CLASE E		
	Semana 11-17/07 2005	Semana 18-24/07 2005	Variación
<b>LONJAS</b>			
Ebro	157,58	155,05	-2,53
Mercolleida	152,85	150,31	-2,54
Campillos	152,00	152,00	0,00
Segovia	155,73	155,83	0,10
Segura	156,00	153,47	-2,53
Silleda	157,07	154,47	-2,60
Conjunto de Lonjas Media ponderada	155,00	152,95	-2,05
<b>MATADEROS</b> Media ponderada	158,38	155,80	-2,58
Media nacional	156,69	154,37	-2,31

MERCADO REPRESENTATIVO	CLASE U			CATEGORIA II		
	Semana 4-10/07 2005	Semana 18-24/07 2005	Variación	Semana 4-10/07 2005	Semana 18-24/07 2005	Variación
<b>LONJAS</b>						
Ebro	153,63	151,07	-2,56	148,25	145,68	-2,56
Mercolleida	149,02	146,45	-2,56	147,48	144,92	-2,56
Campillos	147,00	149,00	2,00	143,00	143,00	0,00
Segovia	151,83	151,83	0,00	149,22	149,22	0,00
Segura	152,10	149,53	-2,56	150,81	148,25	-2,56
Silleda	153,14	150,51	-2,63	150,84	148,24	-2,60
Conjunto de Lonjas Media ponderada	151,06	149,07	-1,99	148,64	146,56	-2,08
<b>MATADEROS</b> Media ponderada	154,41	151,80	-2,61	151,24	149,07	-2,17
Media nacional	152,73	150,44	-2,30	149,94	147,82	-2,13



**I - 7 PRECIOS EN MERCADOS REPRESENTATIVOS - PORCINO**

**E)- PORCINO PRECOZ**  
Lechones, Otras calidades

**Euros/100 kg vivo**

<b>LECHONES</b>	Semana 11-17/07 2005	Semana 18-24/07 2005	Variación
Normal.Base 20 kg de peso.	167,58	156,73	-10,85
Lleida.Base 18 kg de peso.	183,33	166,67	-16,67
Segovia Selecto. Base 20 kg de peso.	165,00	165,00	0,00
" Normal. Base 20 kg de peso.	155,00	155,00	0,00
<b>CERDOS CEBADOS</b>			
Categoría U.	117,60	115,83	-1,77
<b>DESVIEJE</b>			
Cerdas de desvieje.	54,11	53,03	-1,08

**F)- TRONCO IBERICO**

Euros/100 kg vivo

<b>LECHONES</b>	Semana 4-10/07 2005	Semana 18-24/07 2005	Variación
Lechones (Base 23 kg)	287,72	287,72	0,00
<b>DESVIEJE</b>			
Reproductores de desvieje	S/COT	S/COT	-
<b>CEBADOS</b>			
Marranillos, de 35 a 60 kg	231,61	231,61	0,00
Primales, de 60 a 100 kg	181,83	181,83	0,00
Cerdos cebados de pienso (extensivo)	163,75	163,75	0,00
Cerdos cebados de bellota	S/COT	S/COT	-

## II AGUA EMBALSADA EN LAS CUENCAS PENINSULARES

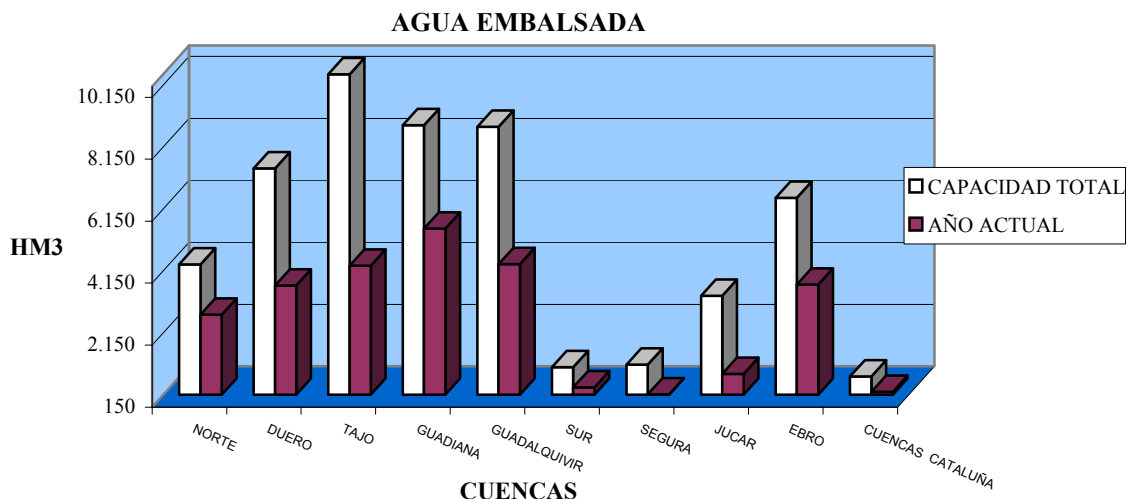
**Datos en HM<sup>3</sup>.**

CUENCAS	Periodo del 19 al 25 de julio de 2005			Variación (%) del agua embalsada s/ misma fecha	
	Capacidad HM <sup>3</sup>	Embalsada HM <sup>3</sup>	Grado de Ocupación(%)	2004	Media 2000-04
NORTE	4.360	2.739	62,8	0,5	-8,5
DUERO	7.463	3.672	49,2	-21,4	-26,8
TAJO	10.974	4.314	39,3	-34,0	-35,8
GUADIANA	8.859	5.514	62,2	-22,3	-7,7
GUADALQUIVIR	8.801	4.369	49,6	-38,3	-25,7
VERT. ATLANTICA	40.457	20.608	50,9	-26,7	-22,5
CUENCAS	Periodo del 19 al 25 de julio de 2005			Variación (%) del agua embalsada s/ misma fecha	
	Capacidad HM <sup>3</sup>	Embalsada HM <sup>3</sup>	Grado de Ocupación(%)	2004	Media 2000-04
SUR	1.041	388	37,3	-36,3	-19,5
SEGURA	1.129	159	14,1	-47,0	-31,5
JUCAR	3.346	820	24,5	-38,9	-13,0
EBRO	6.504	3.708	57,0	-26,3	-20,8
INTERNAS DE CATALUÑA	740	251	33,9	-60,2	-46,4
VERT. MEDITERRANEA	12.760	5.326	41,7	-32,7	-21,8
<b>T. PENINSULAR</b>	<b>53.217</b>	<b>25.934</b>	<b>48,7</b>	<b>-28,0</b>	<b>-22,3</b>

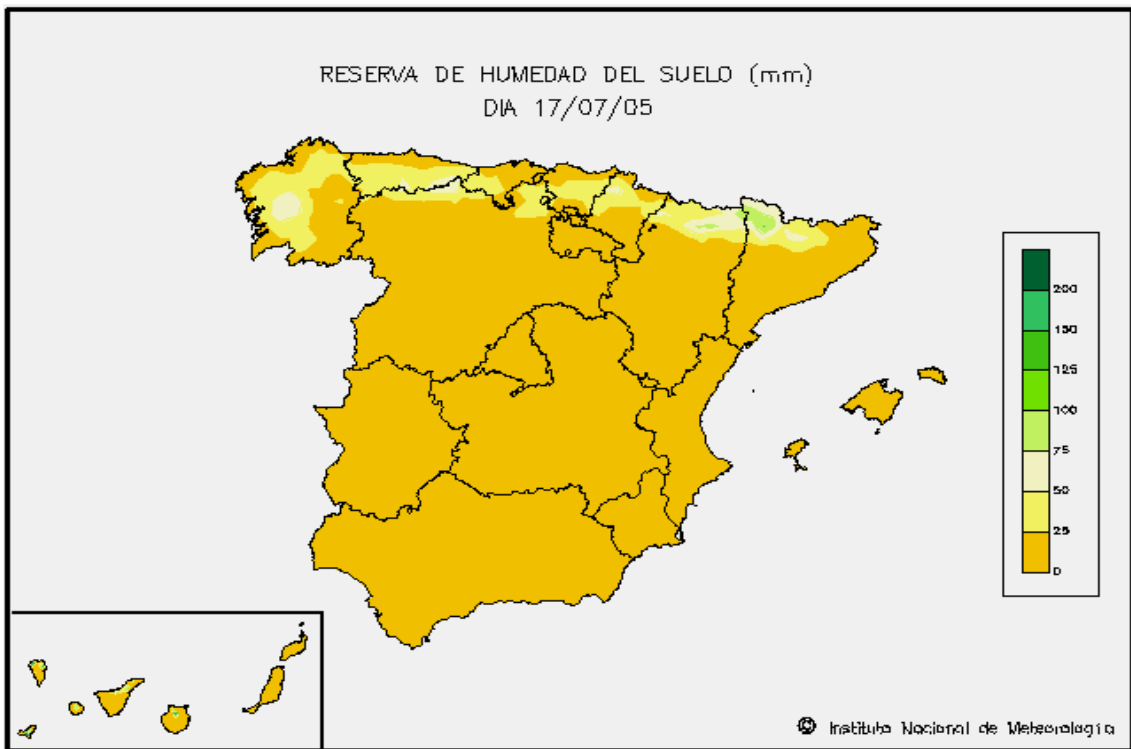
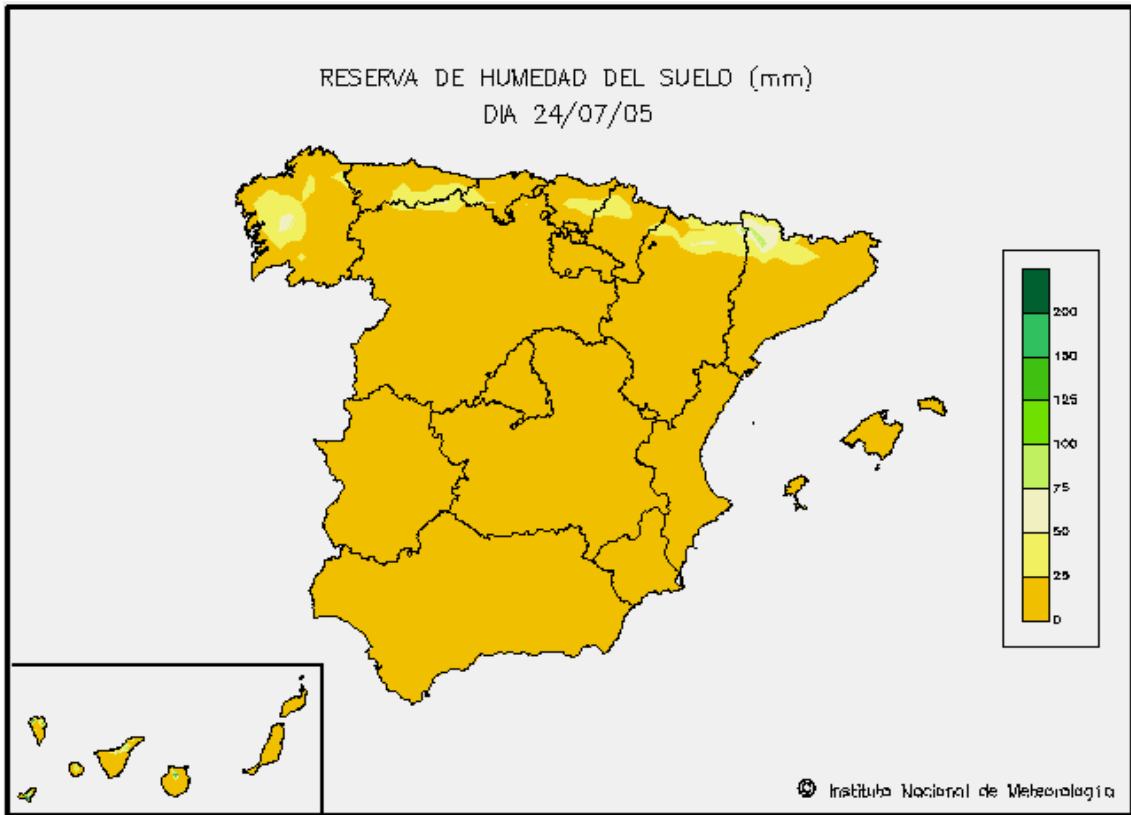
FUENTE: Ministerio de Medio Ambiente.

Los embalses se encuentran al 48,7 de su capacidad, menos llenos que el año pasado (-28,0) y menos que la media de los últimos 5 años (-22,3).

Diferencia con la semana anterior -857 Hm<sup>3</sup> y con la misma semana del año anterior -10.089 Hm<sup>3</sup>.



**II-2 RESERVA DE HUMEDAD DEL SUELO**



ISC



MINISTERIO  
DE AGRICULTURA, PESCA  
Y ALIMENTACIÓN

**CENTRO DE PUBLICACIONES**  
Paseo de la Infanta Isabel, 1 - 28014 MADRID