



Hortícolas protegidos: Costes de Producción de Pimiento California Campaña 2022/23



Los costes del **pimiento California** están elaborados a partir de entrevistas personales a propietarios y/o gestores de explotaciones de invernaderos de hortalizas ubicadas en las provincias de Almería (Poniente y Levante) y Granada (La Costa) que se realizaron entre los meses de octubre de 2020 y junio de 2021, siendo los datos recopilados relativos a la campaña 2019/20.

Los costes directos son específicos del pimiento California, mientras que los costes indirectos corresponden a la media de todas las encuestas realizadas de cultivos hortofrutícolas protegidos englobados en el estudio "Costes de producción de hortalizas de invernadero en Andalucía. Campaña 2019/20".

Los datos se han actualizado a la campaña 2022/23 utilizando los **indicadores de precios pagados por los agricultores y salarios agrarios (MAPA)**.

Los costes de producción de la presente ficha corresponden a datos medios de explotaciones representativas. Dependen de múltiples factores, tales como, la fecha de trasplante, duración del ciclo, tamaño y ubicación de la explotación, incidencias fitosanitarias, etc. **Los resultados se ajustan, por tanto, a los parámetros descritos para cada cultivo en cuestión, así como a las condiciones descritas, debiendo ser tomados como una aproximación y nunca como un valor fijo e incuestionable.** Los costes recogidos en esta ficha no son extrapolables a otras explotaciones.

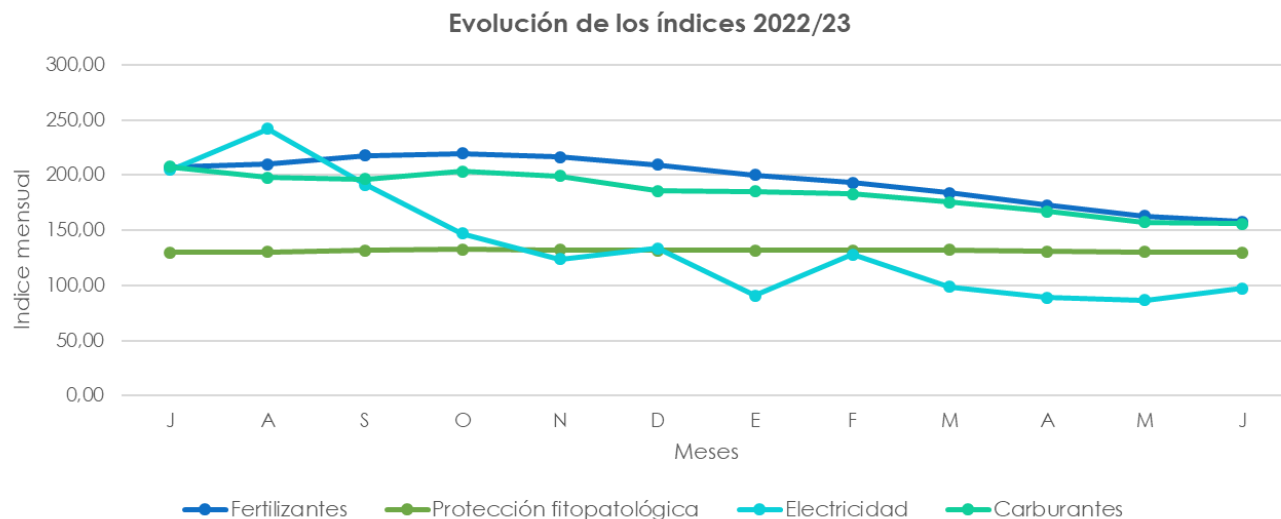


ÍNDICES DE PRECIOS PAGADOS. CAMPAÑA 2022/23

En la campaña 2022/23 se registra una subida generalizada de todas las partidas que componen los costes de producción, con excepción de la electricidad que se reduce un 18,2%. Dicha reducción se produce después de la crisis energética registrada en Europa en la campaña 2021/22, ocasionada por la guerra de Ucrania y el importante aumento de los costes de producción de la actividad agrícola.

Destacan especialmente los incrementos intercampanas del combustible (25%), fertilizantes (20%) y protección fitopatológica (12%). Sin embargo, en esta campaña se han mantenido niveles altos de precios que permitieron abordar la subida de los costes de producción.

En el siguiente gráfico se muestran las variaciones mensuales de los índices a lo largo de la campaña 2022/23, poniendo de manifiesto las variaciones mensuales y la disminución del índice correspondiente a la electricidad.



Fuente: Índices de precios pagados agrarios. MAPA.

GASTO EN INSUMOS DEL PIMIENTO CALIFORNIA ROJO



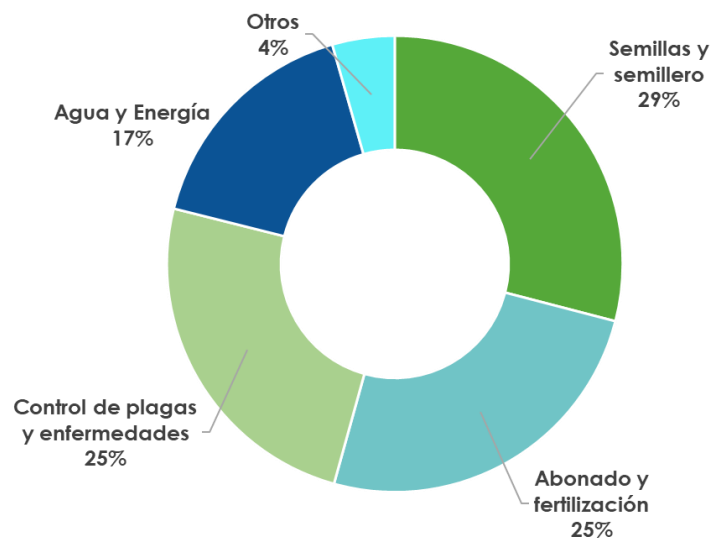
Partida	Subpartida	Importe €/ha
Semillas y semillero	Semillas	7.695
	Semillero	1.103
Abonado y fertilización	Fertilizantes y abonos	7.654
Control de plagas y enfermedades	Fitosanitarios	4.129
	Insectos auxiliares	2.546
	Material auxiliar de control biológico	777
Agua y Energía	Agua	1.818
	Electricidad	851
	Combustible	2.382
Otros	Materiales (plásticos solarización, acolchado y otros)	1.056
	Herramientas y utensilios	286
Total Insumos		30.297

EXPLORACION DE PIMIENTO

Datos medios de las encuestas

- **Superficie media explotación:** 28.327 m²
- **1 finca/explotación**
- **Superficie media invernada :** 25.760 m²
- **Nº invernaderos:** 3
- **Tamaño medio invernadero:** 8.587 m²
- Invernaderos tipo **raspa y amagado**
- **Localización:** poniente de Almería. Municipios de El Ejido, Adra y Balanegra

Distribución del gasto en insumos de pimiento California (%)



Incremento del gasto en insumos de pimiento en la campaña 2022/23-2021/22:

↑ +9,1%



COSTES DE PRODUCCIÓN DE PIMIENTO CALIFORNIA ROJO. CAMPAÑA 2022/23



Costes de producción	€/ha
Insumos	30.297
Mano de obra	23.054
Servicios externos contratados	1.275
Total costes directos	54.626
Amortizaciones	4.746
Reparaciones y mantenimiento	850
Gastos generales y financieros	1.689
Total costes indirectos	7.285
Total costes	61.911

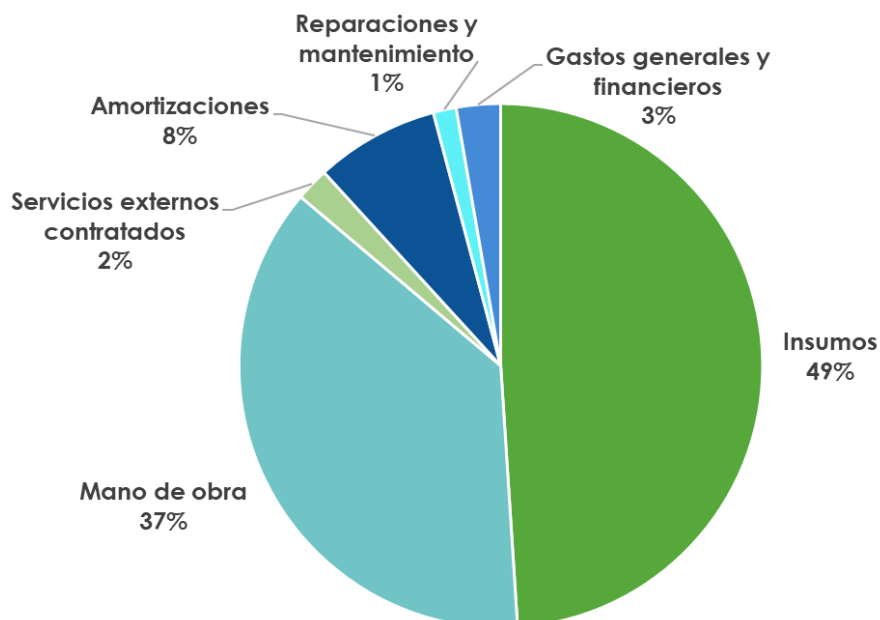
Rendimiento
8,63 kg/m² *



Coste unitario:
0,72€/kg



Distribución de los costes de producción de pimiento California (%)



ESPECIFICACIONES DEL CULTIVO


- **Tipo comercial:** California Rojo
- **Variedades:** varias (Melchor, Abraham y Arnon)
- **Época de trasplante:** mediados de junio a mediados de julio
- **Época de arranque:** febrero hasta abril
- **Duración media del ciclo:** 234 días ciclo corto
- **Ciclo corto**
- Recolección en rojo



*Resultado obtenido en las encuestas realizadas a propietarios y/o gestores de explotaciones de invernaderos de horticolas de las provincias de Almería en 2020 y 2021, incluidas en el estudio de "Costes de producción de hortalizas de invernadero en Andalucía. Campaña 2019/20" (CAPADR)



EVOLUCIÓN DE LOS COSTES MEDIOS



COSTES	€/HA
DIRECTOS	44.170
INDIRECTOS	6.131
TOTALES	50.301

COSTES	€/HA
DIRECTOS	44.633
INDIRECTOS	6.250
TOTALES	50.883

COSTES	€/HA
DIRECTOS	50.608
INDIRECTOS	6.748
TOTALES	57.356

COSTES	€/HA
DIRECTOS	54.626
INDIRECTOS	7.285
TOTALES	61.911

0,58€/kg

0,59€/kg

0,66€/kg

0,72€/kg

Incremento
+1,2%

Incremento
+12,7%

Incremento
+7,9%

