

DATOS DE LAS INDICACIONES GEOGRÁFICAS PROTEGIDAS (IGPs) DE VINOS - VINOS DE LA TIERRA -

CAMPAÑA 2014/2015



GOBIERNO
DE ESPAÑA

MINISTERIO
DE AGRICULTURA, ALIMENTACIÓN
Y MEDIO AMBIENTE

Madrid, 2016



Aviso Legal: los contenidos de esta publicación podrán ser reutilizados, citando la fuente y la fecha, en su caso, de la última actualización.

Fuente:

Órganos de Control de las IGP y Comunidades Autónomas ^(*)

() Como podrá comprobarse en diversos puntos del informe, no se ha recibido información de algunas de las CCAA e indicaciones geográficas.*

Elaboración:

Subdirección General de Calidad Diferenciada y Agricultura Ecológica



MINISTERIO DE AGRICULTURA, ALIMENTACIÓN Y MEDIO AMBIENTE

Edita:

© Ministerio de Agricultura, Alimentación y Medio Ambiente
Secretaría General Técnica
Centro de Publicaciones

Catálogo de Publicaciones de la Administración General del Estado:
<http://publicacionesoficiales.boe.es/>

NIPO: 280-16-306-5

ÍNDICE

| | |
|-----------------------------------------------------------|----------|
| LOCALIZACIÓN GEOGRÁFICA..... | 1 |
| PRESENTACIÓN DE DATOS..... | 4 |
| 1. Datos más relevantes de la campaña 2014/15 | 5 |
| CAMPAÑA VITIVINÍCOLA 2014/2015..... | 8 |
| 1. Superficie apta y número de viticultores..... | 9 |
| 2. Bodegas | 11 |
| 3. Producción obtenida | 13 |
| 4. Comercio total | 15 |
| 5. Comercio total por tipos de vino | 17 |
| 6. Comercio interior por tipos de vino | 19 |
| 7. Comercio exterior por tipos de vino | 21 |
| 8. Comercio exterior con países de la Unión Europea | 23 |
| 9. Comercio exterior con países terceros | 26 |
| 10. Valor económico (€) | 29 |

LOCALIZACIÓN GEOGRÁFICA

| | | |
|------------------|--------------------------------|------------------------------------------------|
| ANDALUCÍA | IGP | Altiplano de Sierra Nevada |
| | IGP | Bailén |
| | IGP | Cádiz |
| | IGP | Córdoba |
| | IGP | Cumbres del Guadalfeo |
| | IGP | Desierto de Almería |
| | IGP | Laderas del Genil |
| | IGP | Laujar-Alpujarra |
| | IGP | Los Palacios |
| | IGP | Norte de Almería |
| | IGP | Ribera del Andarax |
| | IGP | Sierra Norte de Sevilla |
| | IGP | Sierra Sur de Jaén |
| | IGP | Sierras de las Estancias y los Filabres |
| | IGP | Torreperogil |
| IGP | Villaviciosa de Córdoba | |

| | | |
|---------------|-----|----------------------------------------|
| ARAGÓN | IGP | Bajo Aragón |
| | IGP | Ribera del Gállego-Cinco Villas |
| | IGP | Ribera del Jiloca |
| | IGP | Valdejalón |
| | IGP | Valle del Cinca |

| | | |
|------------------|-----|---------------------------|
| CANTABRIA | IGP | Costa de Cantabria |
| | IGP | Liébana |

| | | |
|---------------------------|-----|-----------------|
| CASTILLA-LA MANCHA | IGP | Castilla |
|---------------------------|-----|-----------------|

| | | |
|--------------------------------|------------|------------------------|
| CASTILLA Y LEÓN | IGP | Castilla y León |
|--------------------------------|------------|------------------------|

| | | |
|--------------------|------------|--------------------|
| EXTREMADURA | IGP | Extremadura |
|--------------------|------------|--------------------|

| | | |
|----------------|------------|----------------------------|
| GALICIA | IGP | Barbanza e Iria |
| | IGP | Betanzos |
| | IGP | Val do Miño-Ourense |

| | | |
|----------------------|------------|---------------------------------------|
| ILLES BALEARS | IGP | Formentera |
| | IGP | Ibiza |
| | IGP | Illes Balears |
| | IGP | Isla de Menorca |
| | IGP | Mallorca |
| | IGP | Serra de Tramuntana-Costa Nord |

| | | |
|-----------------|------------|--------------------------|
| LA RIOJA | IGP | Valles de Sadacia |
|-----------------|------------|--------------------------|

| | | |
|---------------|------------|---------------------------|
| MURCIA | IGP | Campo de Cartagena |
| | IGP | Murcia |

| | | |
|----------------|------------|------------------|
| NAVARRA | IGP | 3 Riberas |
|----------------|------------|------------------|

| | | |
|-----------------|------------|-----------------|
| VALENCIA | IGP | Castelló |
|-----------------|------------|-----------------|

| | | |
|--------------------------------|------------|----------------------------|
| SUPRA - AUTONÓMICAS | IGP | Ribera del Queiles* |
|--------------------------------|------------|----------------------------|

*Comprende territorios de Aragón y Navarra

PRESENTACIÓN DE DATOS

1. Datos más relevantes de la campaña 2014/15

En este documento se presentan los **datos estadísticos de la campaña 2014/2015** (1 de agosto de 2014 a 31 de julio de 2015), correspondientes a los vinos con Indicación Geográfica Protegida - Vinos de la Tierra- conforme a la información suministrada por las Comunidades Autónomas (*).

En la campaña 2014/2015 el número de IGPs registradas por la UE es de cuarenta y una.

En relación a los datos correspondientes a la campaña cabe reseñar:

- **Bodegas:** El número de bodegas implicadas alcanza la cifra total de 679, siendo 608 embotelladoras y 71 no embotelladoras. La IGP *Castilla* es la que cuenta con más bodegas, 224, le sigue *Castilla y León* y *Extremadura*, con 186 y 86 respectivamente.
- **Comercialización total de las IGPs:** La comercialización total de la campaña ha sido de 1.973.037 hl, siendo las IGPs de *Castilla* (1.428.702 hl), *Extremadura* (245.747 hl), y *Castilla y León* (157.940 hl) las que más volumen han comercializado, correspondiendo un 72,4%, un 12,5% y un 8% respectivamente del total. El comercio interior (74%) representa, prácticamente las tres cuartas partes del volumen de vino total comercializado.
 - **Comercialización total por tipos de vino:** Predomina el vino tinto (62,38%), seguido del vino blanco (30,36%). En tercer lugar se sitúa el vino rosado (7,88%). El resto de vinos representa un 0,26%, siendo entre ellos el de aguja el que mayor comercialización tiene, con 4.768 hl.
 - **Comercio interior por tipos de vino:** El vino tinto representa el 62,29% del volumen del comercio interior, seguido del vino blanco con el 31,84%. El vino rosado representa el 5,57%.
 - **Comercio exterior por tipos de vino:** Destaca el vino tinto (62,61%), seguido del vino blanco (26,14%) y en tercer lugar se sitúa el vino rosado (11,13%).
- **Comercialización exterior por zonas económicas:** La Unión Europea constituye el destino principal del comercio exterior, con el 67,17%, situándose a continuación China (11,38%). La “Europa no Unión Europea” representa el 5,89% de la comercialización total .

(*). Como podrá comprobarse en diversos puntos del informe, no se ha recibido información de algunas de las CCAA e indicaciones geográficas.

- **Comercialización exterior por países:** Dentro de la Unión Europea Alemania (21,19%), Francia (8,59%) y Polonia (6,47%) son los principales destinos. En “Europa no Unión Europea”, Rusia representa el 4,27% sobre el total comercializado y, junto con China (11,38%) y EEUU (5,4%) representan los principales destinos dentro de los países terceros.

El resumen de la información más relevante recibida se expone a continuación:

| 1. Volumen de la comercialización total por tipos de vino | | |
|------------------------------------------------------------------|---------------------|--------|
| Vino tinto | 1.221.521 hl | 62,37% |
| Vino blanco | 594.592 hl | 30,36% |
| Vino rosado | 137.215 hl | 7,01% |
| Vino de licor | 102 hl | 0,01% |
| Vino espumoso | 100 hl | 0,01% |
| Vino de aguja | 4.768 hl | 0,24% |
| Vino Otros | 2 hl | 0,00% |
| Comercialización total (*) | 1.973.037 hl | |

| 2. Volumen de la comercialización interior por tipos de vino | | |
|---------------------------------------------------------------------|------------------------------------------|--------|
| Vino tinto | 904.349 hl | 62,29% |
| Vino blanco | 462.181 hl | 31,84% |
| Vino rosado | 80.856 hl | 5,57% |
| Vino de licor | 96 hl | 0,01% |
| Vino espumoso | 96 hl | 0,01% |
| Vino de aguja | 4.158 hl | 0,28% |
| Vino Otros | 0 hl | 0,00% |
| Comercialización interior (*) | 1.465.842 hl (74% comercio total) | |

(*) Nota: Los totales pueden no coincidir con la suma de los distintos tipos de vino debido a que las IGPs de Formentera, Ibiza y Mallorca, de la Comunidad Autónoma de Illes Balears, solamente facilitan el dato total de la comercialización interna y no el desglose por tipos de vino.

| 3. Volumen de la comercialización exterior por tipos de vino | | |
|---------------------------------------------------------------------|-----------------------------------|--------|
| Vino tinto | 317.173 hl | 62,61% |
| Vino blanco | 132.411 hl | 26,14% |
| Vino rosado | 56.360 hl | 11,13% |
| Vino de licor | 6 hl | 0% |
| Vino espumoso | 4 hl | 0% |
| Vino de aguja | 610 hl | 0,12% |
| Vino Otros | 2 hl | 0% |
| Comercialización exterior (*) | 507.195 hl (26% del total) | |

(*) Nota: Los totales pueden no coincidir con la suma de los distintos tipos de vino debido a que alguna IGP no ha detallado exactamente el comercio con la UE.

| 4. Volumen de la comercialización exterior - Zonas Económicas | | |
|----------------------------------------------------------------------|------------|--------|
| Unión Europea | 340.245 hl | 67,17% |
| Europa no U.E. | 29.839 hl | 5,89% |
| China | 57.657 hl | 11,38% |
| Resto | 78.823 hl | 15,56% |

| 5. Volumen de la comercialización exterior por países | | |
|--------------------------------------------------------------|------------|--------|
| Alemania | 107.358 hl | 21,19% |
| China | 57.657 hl | 11,38% |
| Francia | 43.517 hl | 8,59% |
| Polonia | 32.756 hl | 6,47% |
| EEUU | 27.373 hl | 5,4% |
| Reino Unido | 25.794 hl | 5,09% |
| Rusia | 21.624 hl | 4,27% |
| Suecia | 16.089 hl | 3,18% |
| Holanda | 13.123 hl | 2,59% |
| Resto de países | 161.273 hl | 31,84% |

CAMPAÑA VITIVINÍCOLA 2014/2015

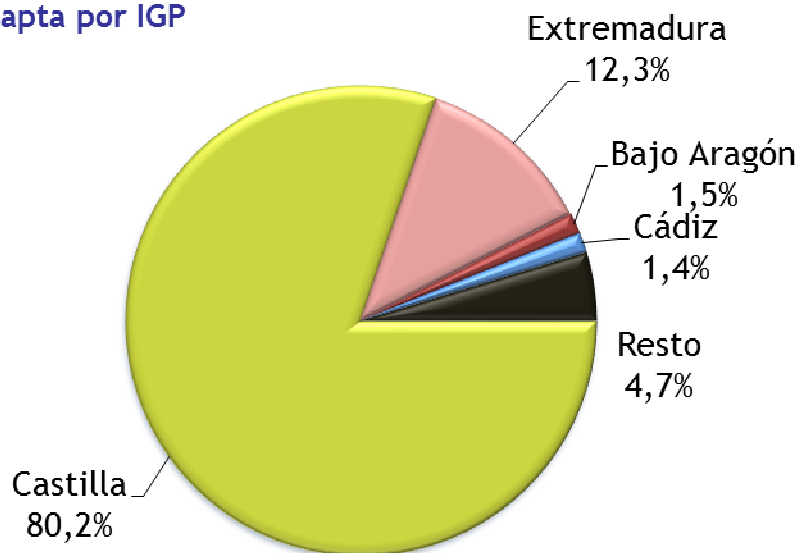
1. Superficie apta y número de viticultores

| IGPs | Superficie apta al final de campaña (ha) | Número de viticultores |
|-----------------------------------------|------------------------------------------|------------------------|
| Altiplano de Sierra Nevada | 123 | 17 |
| Bailén | 37 | 56 |
| Bajo Aragón | 1.097 | 194 |
| Barbanza e Iria | 6 | 7 |
| Betanzos | 6 | 15 |
| Cádiz | 1.007 | 642 |
| Campo de Cartagena ⁽¹⁾ | - | - |
| Castelló | 166 | 99 |
| Castilla | 58.977 | 5.939 |
| Castilla y León ⁽²⁾ | - | - |
| Córdoba | 77 | 43 |
| Costa de Cantabria | 38 | 17 |
| Cumbres del Guadalfeo | 65 | 16 |
| Desierto de Almería ⁽¹⁾ | - | - |
| Extremadura | 9.012 | 1.907 |
| Formentera | 16 | 3 |
| Ibiza | 58 | 28 |
| Illes Balears | 2 | 2 |
| Isla de Menorca | 41 | 7 |
| Laderas del Genil | 69 | 18 |
| Laujar-Alpujarra | 242 | 45 |
| Liébana | 11 | 34 |
| Los Palacios | 2 | 1 |
| Mallorca | 573 | 188 |
| Murcia | 448 | 38 |
| Norte de Almería ⁽¹⁾ | - | - |
| Ribera del Andarax | 26 | 4 |
| Ribera del Gállego-Cinco Villas | 192 | 45 |
| Ribera del Jiloca | 300 | 107 |
| Ribera del Queiles | 71 | 2 |
| Serra de Tramuntana-Costa Nord | 3 | 3 |
| Sierra Norte de Sevilla | 15 | 2 |
| Sierra Sur de Jaén | 19 | 20 |
| Sierras de las Estancias y los Filabres | 20 | 4 |
| Torreperogil | 50 | 87 |
| Tres Riberas | 46 | 18 |
| Valdejalón | 137 | 1 |
| Valle del Cinca | 440 | 6 |
| Val do Miño-Ourense | 6 | 6 |
| Valles de Sadacia | 129 | 9 |
| Villaviciosa de Córdoba ⁽¹⁾ | - | - |
| TOTAL DE LOS DATOS RECIBIDOS | 73.528 | 9.630 |

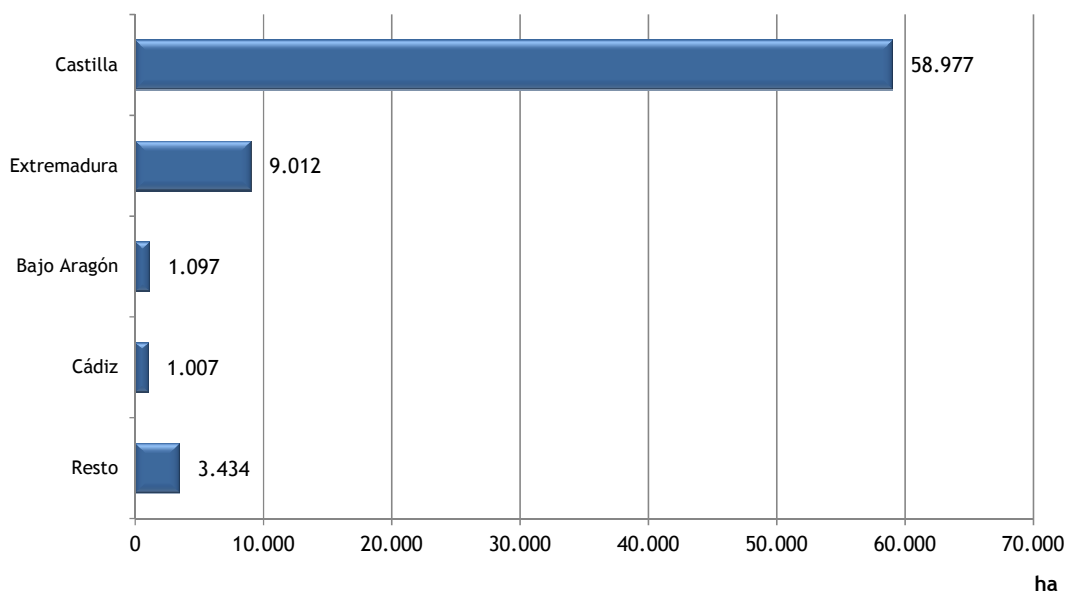
(1) Sin actividad en la campaña.

(2) Sin datos de la Comunidad Autónoma de Castilla y León.

Superficie apta por IGP



IGPs con mayor superficie apta



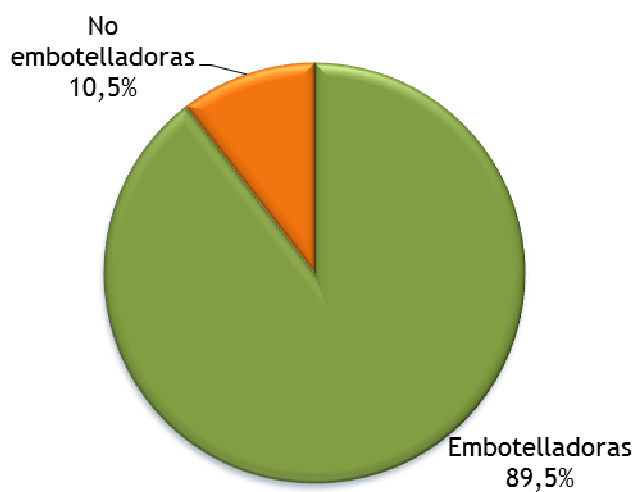
Nota: El tratamiento de los datos se ha realizado sobre la información recibida.

2. Bodegas

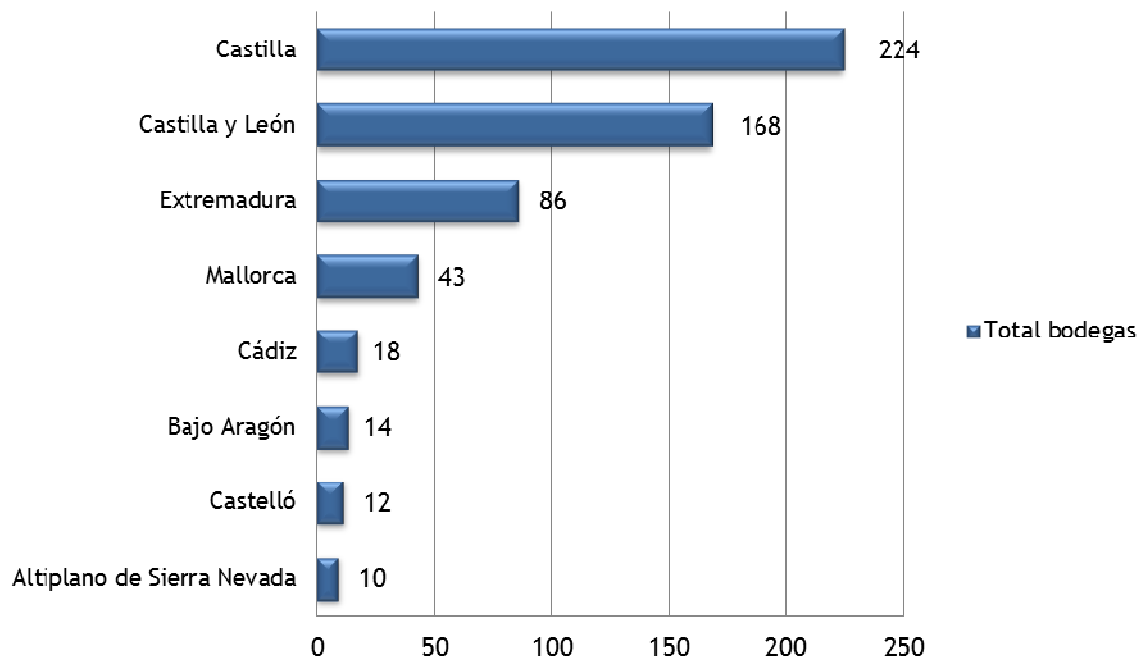
| IGPs | BODEGAS | | |
|-----------------------------------------|-------------------|----------------|------------|
| | No embotelladoras | Embotelladoras | TOTAL |
| Altiplano de Sierra Nevada | 0 | 10 | 10 |
| Bailén | 0 | 1 | 1 |
| Bajo Aragón | 1 | 13 | 14 |
| Barbanza e Iria | 0 | 3 | 3 |
| Betanzos | 0 | 6 | 6 |
| Cádiz | 3 | 15 | 18 |
| Campo de Cartagena ⁽¹⁾ | - | - | - |
| Castelló | 0 | 12 | 12 |
| Castilla | 41 | 183 | 224 |
| Castilla y León | 8 | 160 | 168 |
| Córdoba | 0 | 6 | 6 |
| Costa de Cantabria | 3 | 7 | 10 |
| Cumbres del Guadalfeo | 1 | 4 | 5 |
| Desierto de Almería ⁽¹⁾ | - | - | - |
| Extremadura | 9 | 77 | 86 |
| Formentera | 0 | 2 | 2 |
| Ibiza | 0 | 5 | 5 |
| Illes Balears | 0 | 2 | 2 |
| Isla de Menorca | 0 | 7 | 7 |
| Laderas del Genil | 1 | 3 | 4 |
| Laujar-Alpujarra | 0 | 6 | 6 |
| Liébana | 2 | 2 | 4 |
| Los Palacios | 0 | 1 | 1 |
| Mallorca | 0 | 43 | 43 |
| Murcia | 0 | 3 | 3 |
| Norte de Almería ⁽¹⁾ | - | - | - |
| Ribera del Andarax | 0 | 3 | 3 |
| Ribera del Gállego-Cinco Villas | 0 | 5 | 5 |
| Ribera del Jiloca | 1 | 1 | 2 |
| Ribera del Queiles | 1 | 2 | 3 |
| Serra de Tramuntana-Costa Nord | 0 | 3 | 3 |
| Sierra Norte de Sevilla | 0 | 2 | 2 |
| Sierra Sur de Jaén | 0 | 2 | 2 |
| Sierras de las Estancias y los Filabres | 0 | 2 | 2 |
| Torreperogil | 0 | 1 | 1 |
| Tres Riberas | 0 | 6 | 6 |
| Valdejalón | 0 | 1 | 1 |
| Valle del Cinca | 0 | 2 | 2 |
| Val do Miño-Ourense | 0 | 5 | 5 |
| Valles de Sadacia | 0 | 2 | 2 |
| Villaviciosa de Córdoba ⁽¹⁾ | - | - | - |
| TOTAL DE LOS DATOS RECIBIDOS | 71 | 608 | 679 |

(1) Sin actividad en la campaña.

Bodegas embotelladoras y no embotelladoras



IGPs con mayor número de bodegas

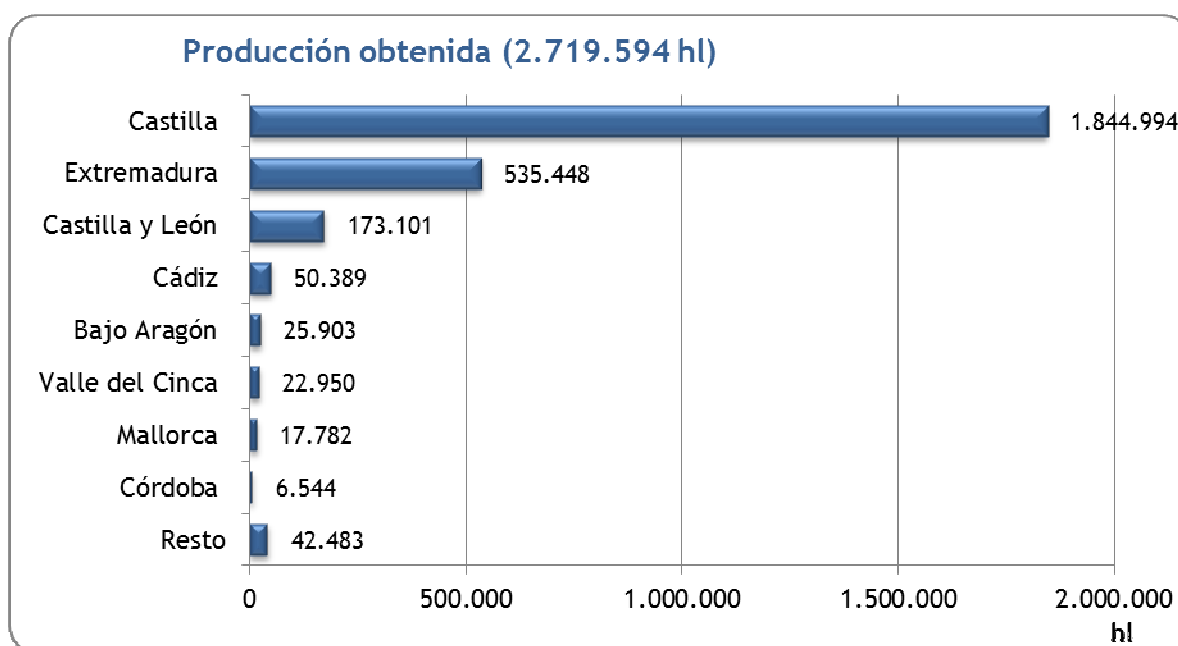
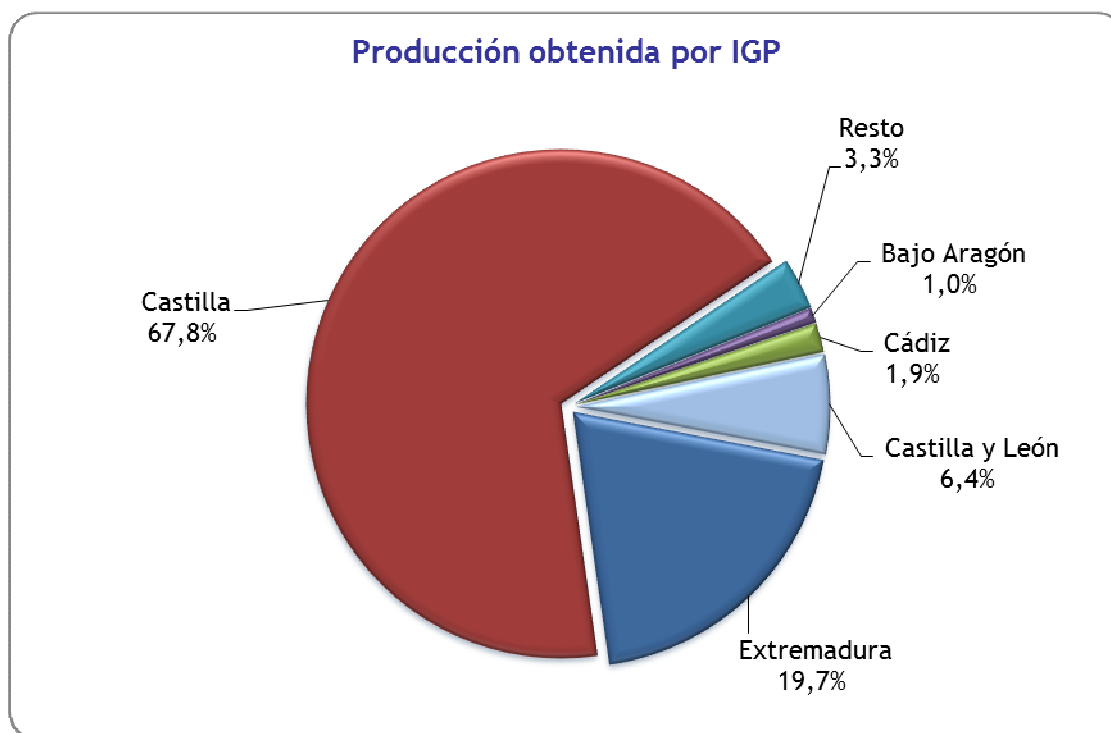


Nota: El tratamiento de los datos se ha realizado sobre la información recibida.

3. Producción obtenida

| IGPs | Producción obtenida (hl) |
|-----------------------------------------|--------------------------|
| Altiplano de Sierra Nevada | 2.140 |
| Bailén | 2.212 |
| Bajo Aragón | 25.903 |
| Barbanza e Iria | 182 |
| Betanzos | 126 |
| Cádiz | 50.389 |
| Campo de Cartagena ⁽¹⁾ | - |
| Castelló | 3.622 |
| Castilla | 1.844.994 |
| Castilla y León | 173.101 |
| Córdoba | 6.544 |
| Costa de Cantabria | 832 |
| Cumbres del Guadalfeo | 3.009 |
| Desierto de Almería ⁽¹⁾ | - |
| Extremadura | 535.448 |
| Formentera | 166 |
| Ibiza | 1.457 |
| Illes Balears | 78 |
| Isla de Menorca | 1.196 |
| Laderas del Genil | 1.236 |
| Laujar-Alpujarra | 1.886 |
| Liébana | 328 |
| Los Palacios | 31 |
| Mallorca | 17.782 |
| Murcia | 595 |
| Norte de Almería ⁽¹⁾ | - |
| Ribera de Andarax | 365 |
| Ribera del Gállego-Cinco Villas | 5.070 |
| Ribera del Jiloca | 5.129 |
| Ribera del Queiles | 2.958 |
| Serra de Tramuntana-Costa Nord | 80 |
| Sierra Norte de Sevilla | 547 |
| Sierra Sur de Jaén | 817 |
| Sierras de las Estancias y los Filabres | 311 |
| Torreperogil | 1.955 |
| Tres Riberas | 2.303 |
| Valdejalón | 1.568 |
| Valle del Cinca | 22.950 |
| Valle do Miño-Ourense | 271 |
| Valles de Sadacia | 2.015 |
| Villaviciosa de Córdoba ⁽¹⁾ | - |
| TOTAL DE LOS DATOS RECIBIDOS | 2.719.594 |

(1) Sin actividad en la campaña.

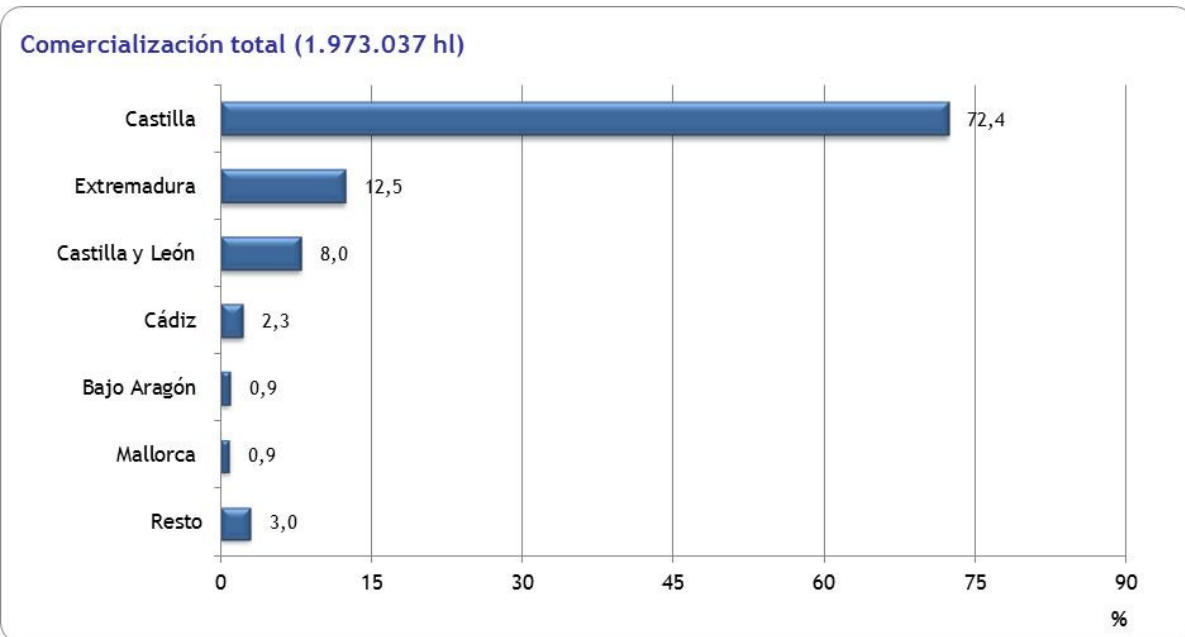
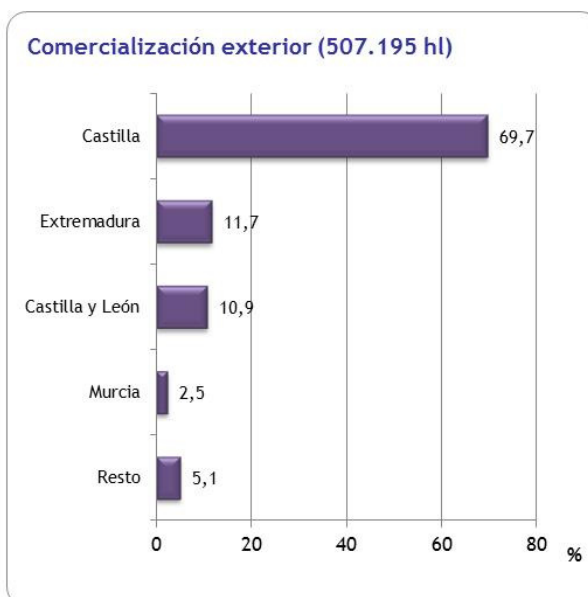
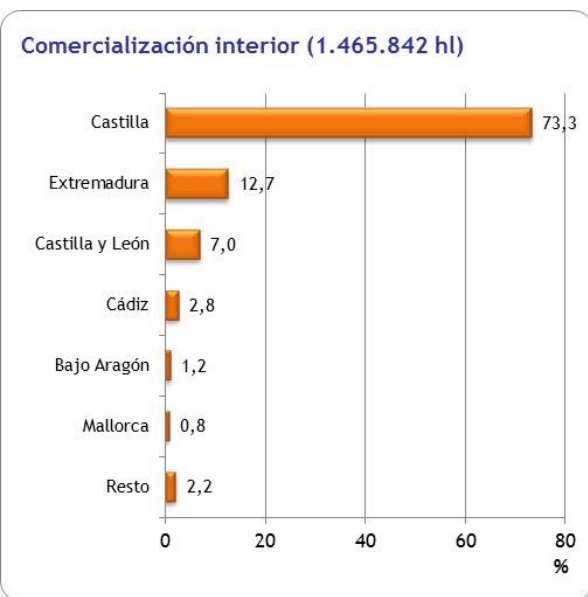
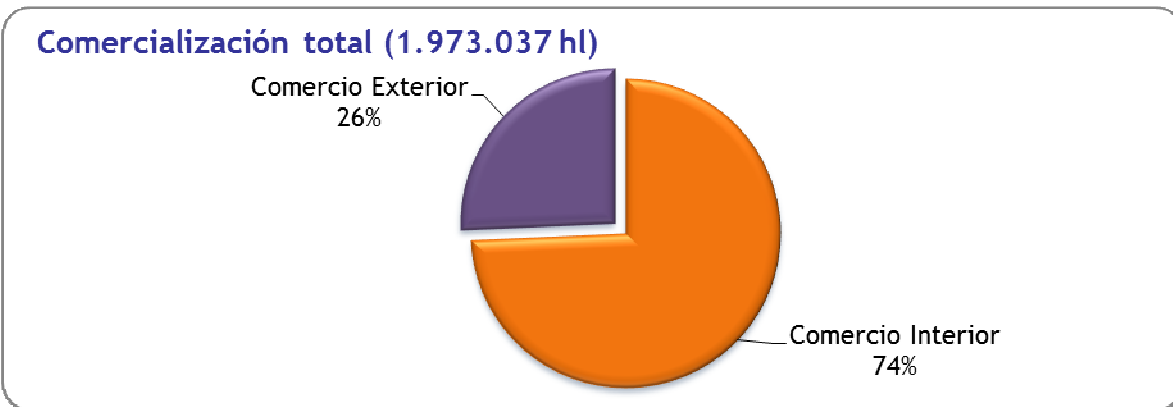


Nota: El tratamiento de los datos se ha realizado sobre la información recibida.

4. Comercio total

| IGPs | COMERCIALIZACIÓN INTERIOR | | COMERCIALIZACIÓN EXTERIOR | | COMERCIALIZACIÓN TOTAL (hl) |
|-----------------------------------------|---------------------------|-----------|---------------------------|-----------|-----------------------------|
| | hl | % s/total | hl | % s/total | |
| Altiplano de Sierra Nevada | 1.153 | 99,6 | 5 | 0,4 | 1.158 |
| Bailén | 2.730 | 100 | 0 | 0 | 2.730 |
| Bajo Aragón | 16.943 | 91 | 1.700 | 9 | 18.643 |
| Barbanza e Iria | 133 | 100 | 0 | 0 | 133 |
| Betanzos | 196 | 100 | 0 | 0 | 196 |
| Cádiz | 40.506 | 90 | 4.670 | 10 | 45.176 |
| Campo de Cartagena ⁽¹⁾ | - | - | - | - | - |
| Castelló | 3.691 | 96 | 141 | 4 | 3.832 |
| Castilla | 1.074.978 | 75 | 353.724 | 25 | 1.428.702 |
| Castilla y León | 102.889 | 65 | 55.051 | 35 | 157.940 |
| Córdoba | 1.323 | 94 | 88 | 6 | 1.410 |
| Costa de Cantabria | 629 | 100 | 0 | 0 | 629 |
| Cumbres del Guadalfeo | 344 | 95 | 20 | 5 | 364 |
| Desierto de Almería ⁽¹⁾ | - | - | - | - | - |
| Extremadura | 186.192 | 76 | 59.555 | 24 | 245.747 |
| Formentera | 151 | 93 | 12 | 7 | 163 |
| Ibiza | 1.012 | 87 | 152 | 13 | 1.165 |
| Illes Balears | 90 | 73 | 33 | 27 | 123 |
| Isla de Menorca | 852 | 97 | 29 | 3 | 881 |
| Laderas del Genil | 911 | 94 | 61 | 6 | 972 |
| Laujar-Alpujarra | 3.034 | 99 | 33 | 1 | 3.067 |
| Liébana | 274 | 100 | 0 | 0 | 274 |
| Los Palacios | 20 | 100 | 0 | 0 | 20 |
| Mallorca | 12.019 | 66 | 6.236 | 34 | 18.255 |
| Murcia | 218 | 2 | 12.794 | 98 | 13.012 |
| Norte de Almería ⁽¹⁾ | - | - | - | - | - |
| Ribera del Andarax | 276 | 92 | 25 | 8 | 301 |
| Ribera del Gállego-Cinco Villas | 3.797 | 88 | 498 | 12 | 4.295 |
| Ribera del Jiloca | 6.128 | 99 | 93 | 1 | 6.221 |
| Ribera del Queiles | 772 | 100 | 0 | 0 | 772 |
| Serra de Tramuntana-Costa Nord | 72 | 96 | 3 | 4 | 75 |
| Sierra Norte de Sevilla | 378 | 93 | 28 | 7 | 405 |
| Sierra Sur de Jaén | 286 | 100 | 0 | 0 | 286 |
| Sierras de las Estancias y los Filabres | 273 | 81 | 65 | 19 | 338 |
| Torreperogil | 286 | 100 | 0 | 0 | 286 |
| Tres Riberas | 1.796 | 59 | 1.234 | 41 | 3.030 |
| Valdejalón | 229 | 72 | 90 | 28 | 319 |
| Valle del Cinca | 424 | 4 | 10.554 | 96 | 10.977 |
| Val do Miño-Ourense | 27 | 100 | 0 | 0 | 27 |
| Valles de Sadacia | 812 | 73 | 301 | 27 | 1.113 |
| Villaviciosa de Córdoba ⁽¹⁾ | - | - | - | - | - |
| TOTAL | 1.465.842 | 74 | 507.195 | 26 | 1.973.037 |

(1) Sin actividad en la campaña.



Nota: El tratamiento de los datos se ha realizado sobre la información recibida.

5. Comercio total por tipos de vino

| IGPs | COMERCIO TOTAL POR TIPOS DE VINOS (hl) | | | | | | | TOTAL (hl) |
|----------------------------------------------------|----------------------------------------|----------------|------------------|------------|------------|--------------|----------|------------------|
| | Blanco | Rosado | Tinto | De licor | Espumoso | De aguja | Otros | |
| Altiplano de Sierra Nevada | 17 | 82 | 1.059 | 0 | 0 | 0 | 0 | 1.158 |
| Bailén | 1.522 | 0 | 1.208 | 0 | 0 | 0 | 0 | 2.730 |
| Bajo Aragón | 1.872 | 935 | 15.836 | 0 | 0 | 0 | 0 | 18.643 |
| Barbanza e Iria | 125 | 0 | 8 | 0 | 0 | 0 | 0 | 133 |
| Betanzos | 100 | 0 | 96 | 0 | 0 | 0 | 0 | 196 |
| Cádiz | 36.293 | 61 | 8.822 | 0 | 0 | 0 | 0 | 45.176 |
| Campo de Cartagena ⁽¹⁾ | - | - | - | - | - | - | - | - |
| Castelló | 601 | 505 | 2.688 | 1 | 38 | 0 | 0 | 3.832 |
| Castilla | 389.212 | 111.390 | 927.997 | 4 | 58 | 42 | 0 | 1.428.702 |
| Castilla y León | 42.197 | 18.301 | 92.737 | 6 | 4 | 4.693 | 2 | 157.940 |
| Córdoba | 21 | 50 | 1.339 | 0 | 0 | 0 | 0 | 1.410 |
| Costa de Cantabria | 629 | 0 | 0 | 0 | 0 | 0 | 0 | 629 |
| Cumbres del Guadalfeo | 58 | 154 | 152 | 0 | 0 | 0 | 0 | 364 |
| Desierto de Almería ⁽¹⁾ | - | - | - | - | - | - | - | - |
| Extremadura | 111.446 | 1.473 | 132.704 | 92 | 0 | 33 | 0 | 245.747 |
| Formentera ⁽²⁾ | 0 | 0 | 12 | 0 | 0 | 0 | 0 | 163 |
| Ibiza ⁽²⁾ | 2 | 83 | 67 | 0 | 0 | 0 | 0 | 1.165 |
| Illes Balears | 23 | 0 | 100 | 0 | 0 | 0 | 0 | 123 |
| Isla de Menorca ⁽²⁾ | 13 | 1 | 15 | 0 | 0 | 0 | 0 | 881 |
| Laderas del Genil | 138 | 29 | 804 | 0 | 0 | 0 | 0 | 972 |
| Laujar-Alpujarra | 1.003 | 46 | 2.017 | 0 | 0 | 0 | 0 | 3.067 |
| Liébana | 0 | 0 | 274 | 0 | 0 | 0 | 0 | 274 |
| Los Palacios | 20 | 0 | 0 | 0 | 0 | 0 | 0 | 20 |
| Mallorca ⁽²⁾⁽³⁾ | 1.265 | 448 | 3.894 | 0 | 0 | 0 | 0 | 18.255 |
| Murcia | 51 | 0 | 12.960 | 0 | 0 | 0 | 0 | 13.012 |
| Norte de Almería ⁽¹⁾ | - | - | - | - | - | - | - | - |
| Ribera del Andarax | 107 | 1 | 193 | 0 | 0 | 0 | 0 | 301 |
| Ribera del Gállego-Cinco Villas | 69 | 1.097 | 3.130 | 0 | 0 | 0 | 0 | 4.295 |
| Ribera del Jiloca | 2.109 | 55 | 4.057 | 0 | 0 | 0 | 0 | 6.221 |
| Ribera del Queiles | 0 | 0 | 772 | 0 | 0 | 0 | 0 | 772 |
| Serra de Tramuntana-Costa Nord ⁽²⁾ | 0 | 0 | 3 | 0 | 0 | 0 | 0 | 75 |
| Sierra Norte de Sevilla | 53 | 4 | 349 | 0 | 0 | 0 | 0 | 405 |
| Sierra Sur de Jaén | 54 | 9 | 223 | 0 | 0 | 0 | 0 | 286 |
| Sierras de las Estancias y los Filabres | 90 | 0 | 248 | 0 | 0 | 0 | 0 | 338 |
| Torreperogil | 96 | 0 | 191 | 0 | 0 | 0 | 0 | 286 |
| Tres Riberas | 153 | 919 | 1.958 | 0 | 0 | 0 | 0 | 3.030 |
| Valdejalón | 50 | 40 | 229 | 0 | 0 | 0 | 0 | 319 |
| Valle del Cinca | 4.080 | 1.532 | 5.365 | 0 | 0 | 0 | 0 | 10.977 |
| Val do Miño-Ourense | 12 | 0 | 15 | 0 | 0 | 0 | 0 | 27 |
| Valles de Sadacia | 1.113 | 0 | 0 | 0 | 0 | 0 | 0 | 1.113 |
| Villaviciosa de Córdoba ⁽¹⁾ | - | - | - | - | - | - | - | - |
| TOTAL DE LOS DATOS RECIBIDOS ⁽⁴⁾ | 594.592 | 137.215 | 1.221.522 | 102 | 100 | 4.768 | 2 | 1.973.037 |

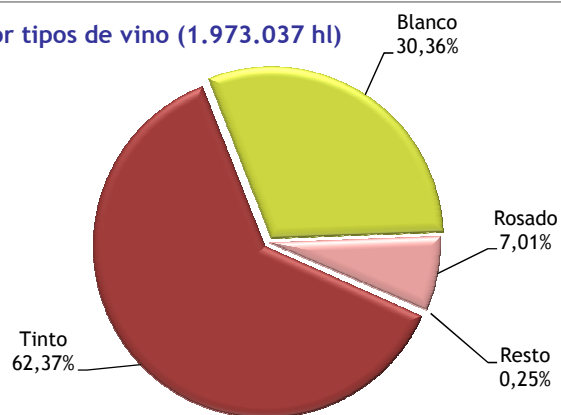
(1) Sin actividad en la campaña.

(2) Los datos recibidos de estas IGP presentan falta de desglose en el Comercio Interior, por lo que sus sumatorios no coinciden.

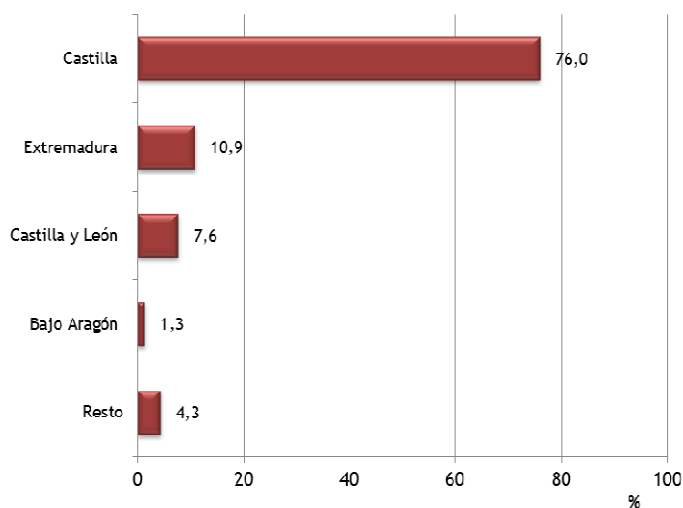
(3) Los datos de la IGP Mallorca no ha desglosado con exactitud el Comercio Exterior.

(4) Los totales pueden no coincidir con la suma de los distintos tipos de vino debido a las observaciones (2) y (3).

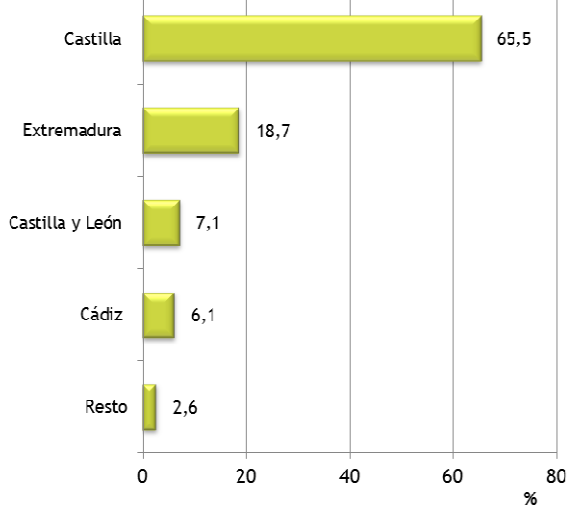
Comercialización total por tipos de vino (1.973.037 hl)



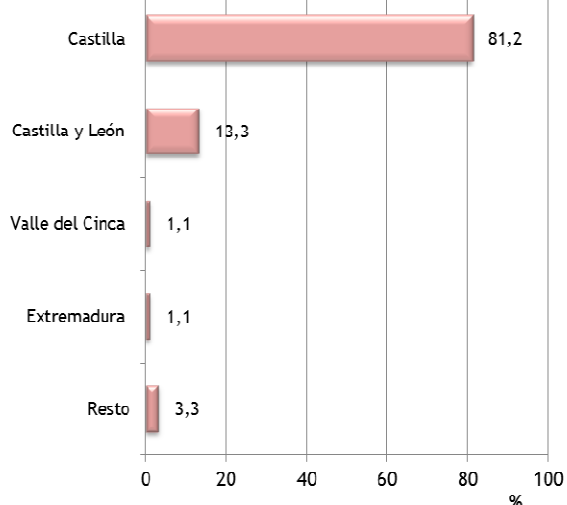
Comercialización total de vino tinto por IGP (1.221.522 hl)



Comercialización total de vino blanco por IGP (594.592 hl)



Comercialización total de vino rosado por IGP (137.215 hl)



Nota: El tratamiento de los datos se ha realizado sobre la información recibida.

6. Comercio interior por tipos de vino

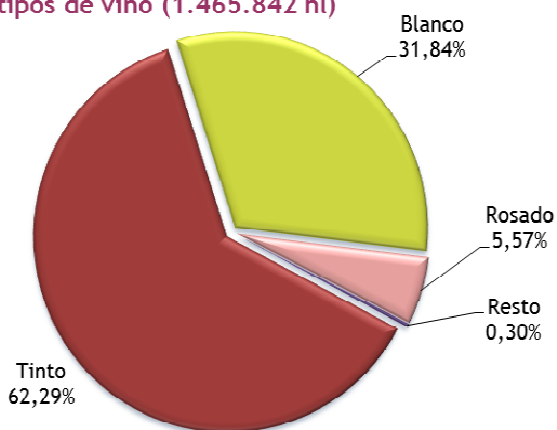
| IGPs | COMERCIO INTERIOR POR TIPOS DE VINO (hl) | | | | | | | TOTAL (hl) |
|----------------------------------------------------|------------------------------------------|---------------|----------------|-----------|-----------|--------------|----------|------------------|
| | Blanco | Rosado | Tinto | De licor | Espumoso | De aguja | Otros | |
| Altiplano de Sierra Nevada | 17 | 81 | 1.055 | 0 | 0 | 0 | 0 | 1.153 |
| Bailén | 1.522 | 0 | 1.208 | 0 | 0 | 0 | 0 | 2.730 |
| Bajo Aragón | 1.788 | 935 | 14.220 | 0 | 0 | 0 | 0 | 16.943 |
| Barbanza e Iria | 125 | 0 | 8 | 0 | 0 | 0 | 0 | 133 |
| Betanzos | 100 | 0 | 96 | 0 | 0 | 0 | 0 | 196 |
| Cádiz | 35.213 | 45 | 5.248 | 0 | 0 | 0 | 0 | 40.506 |
| Campo de Cartagena ⁽¹⁾ | - | - | - | - | - | - | - | - |
| Castelló | 587 | 496 | 2.569 | 1 | 38 | 0 | 0 | 3.691 |
| Castilla | 311.234 | 65.038 | 698.645 | 4 | 58 | 0 | 0 | 1.074.978 |
| Castilla y León | 22.204 | 10.937 | 65.590 | 0 | 0 | 4.158 | 0 | 102.889 |
| Córdoba | 21 | 50 | 1.252 | 0 | 0 | 0 | 0 | 1.323 |
| Costa de Cantabria | 629 | 0 | 0 | 0 | 0 | 0 | 0 | 629 |
| Cumbres del Guadalfeo | 51 | 154 | 139 | 0 | 0 | 0 | 0 | 344 |
| Desierto de Almería ⁽¹⁾ | - | - | - | - | - | - | - | - |
| Extremadura | 83.808 | 1.208 | 101.085 | 92 | 0 | 0 | 0 | 186.192 |
| Formentera ⁽²⁾ | ? | ? | ? | ? | ? | ? | ? | 151 |
| Ibiza ⁽²⁾ | ? | ? | ? | ? | ? | ? | ? | 1.012 |
| Illes Balears | 23 | 0 | 67 | 0 | 0 | 0 | 0 | 90 |
| Isla de Menorca ⁽²⁾ | ? | ? | ? | ? | ? | ? | ? | 852 |
| Laderas del Genil | 116 | 27 | 768 | 0 | 0 | 0 | 0 | 911 |
| Laujar-Alpujarra | 999 | 43 | 1.992 | 0 | 0 | 0 | 0 | 3.034 |
| Liébana | 0 | 0 | 274 | 0 | 0 | 0 | 0 | 274 |
| Los Palacios | 20 | 0 | 0 | 0 | 0 | 0 | 0 | 20 |
| Mallorca ⁽²⁾ | ? | ? | ? | ? | ? | ? | ? | 12.019 |
| Murcia | 1 | 0 | 217 | 0 | 0 | 0 | 0 | 218 |
| Norte de Almería ⁽¹⁾ | - | - | - | - | - | - | - | - |
| Ribera del Andarax | 107 | 1 | 168 | 0 | 0 | 0 | 0 | 276 |
| Ribera del Gállego-Cinco Villas | 69 | 1.057 | 2.671 | 0 | 0 | 0 | 0 | 3.797 |
| Ribera del Jiloca | 2.109 | 55 | 3.964 | 0 | 0 | 0 | 0 | 6.128 |
| Ribera del Queiles | 0 | 0 | 772 | 0 | 0 | 0 | 0 | 772 |
| Serra de Tramuntana-Costa Nord ⁽²⁾ | ? | ? | ? | ? | ? | ? | ? | 72 |
| Sierra Norte de Sevilla | 50 | 4 | 324 | 0 | 0 | 0 | 0 | 378 |
| Sierra Sur de Jaén | 54 | 9 | 223 | 0 | 0 | 0 | 0 | 286 |
| Sierras de las Estancias y los Filabres | 83 | 0 | 190 | 0 | 0 | 0 | 0 | 273 |
| Torreperogil | 96 | 0 | 191 | 0 | 0 | 0 | 0 | 286 |
| Tres Riberas | 121 | 676 | 999 | 0 | 0 | 0 | 0 | 1.796 |
| Valdejalón | 50 | 40 | 139 | 0 | 0 | 0 | 0 | 229 |
| Valle del Cinca | 164 | 0 | 260 | 0 | 0 | 0 | 0 | 424 |
| Val do Miño-Ourense | 12 | 0 | 15 | 0 | 0 | 0 | 0 | 27 |
| Valles de Sadacia | 812 | 0 | 0 | 0 | 0 | 0 | 0 | 812 |
| Villaviciosa de Córdoba ⁽¹⁾ | - | - | - | - | - | - | - | - |
| TOTAL DE LOS DATOS RECIBIDOS ⁽³⁾ | 462.181 | 80.856 | 904.349 | 96 | 96 | 4.158 | 0 | 1.465.842 |

(1) Sin actividad en la campaña.

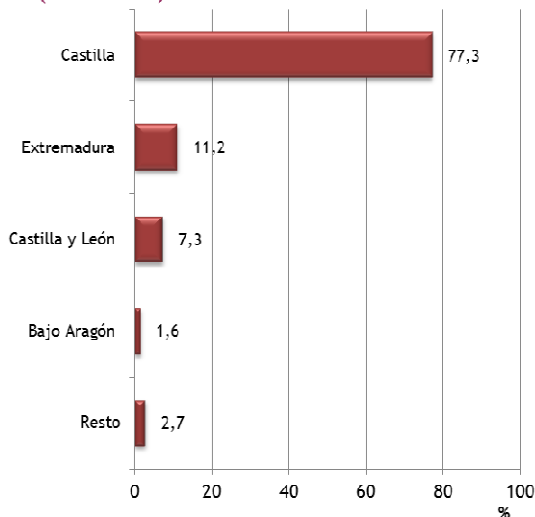
(2) No se han recibido datos de la Comunidad Autónoma.

(3) Los totales pueden no coincidir con la suma de los distintos tipos de vino debido a que las IGPs de la Comunidad Autónoma de Illes Balears solamente facilitan el dato total de la comercialización y no el desglose por tipos de vino.

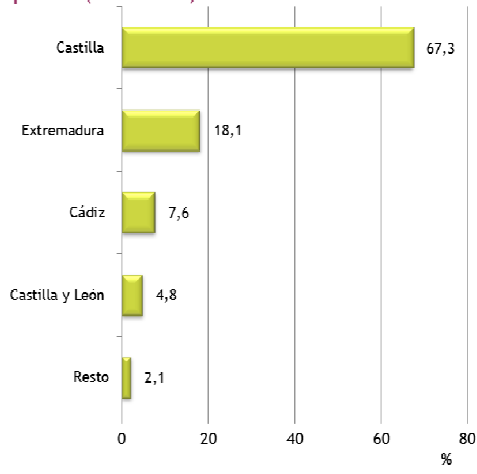
Comercialización interior por tipos de vino (1.465.842 hl)



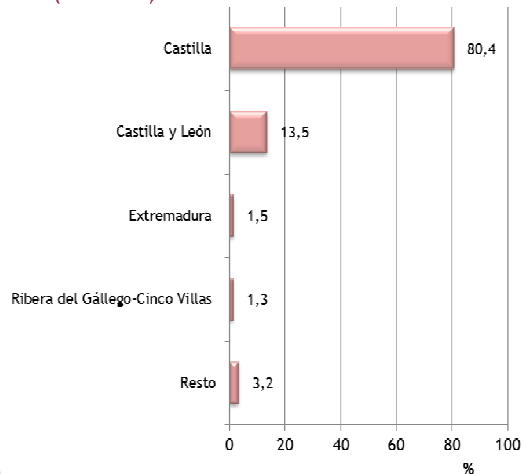
Comercialización interior de vino tinto por IGP (904.349 hl)



Comercialización interior de vino blanco por IGP (462.181 hl)



Comercialización interior de vino rosado por IGP (80.856 hl)



Nota: El tratamiento de los datos se ha realizado sobre la información recibida.

7. Comercio exterior por tipos de vino

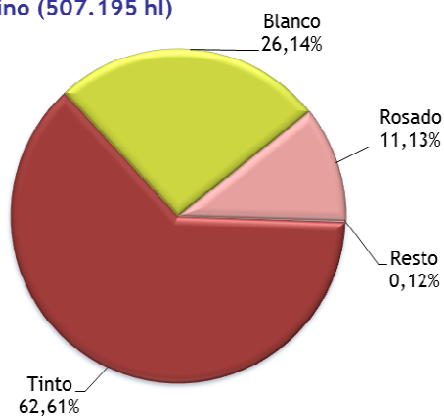
| IGPs | COMERCIO EXTERIOR POR TIPOS DE VINOS (hl) | | | | | | | TOTAL (hl) |
|----------------------------------------------------|-------------------------------------------|---------------|----------------|----------|----------|------------|----------|----------------|
| | Blanco | Rosado | Tinto | De licor | Espumoso | De aguja | Otros | |
| Altiplano de Sierra Nevada | 0 | 1 | 4 | 0 | 0 | 0 | 0 | 5 |
| Bailén | 0 | 0 | 0 | 0 | 0 | 0 | 0 | 0 |
| Bajo Aragón | 84 | 0 | 1.616 | 0 | 0 | 0 | 0 | 1.700 |
| Barbanza e Iria | 0 | 0 | 0 | 0 | 0 | 0 | 0 | 0 |
| Betanzos | 0 | 0 | 0 | 0 | 0 | 0 | 0 | 0 |
| Cádiz | 1.081 | 15 | 3.574 | 0 | 0 | 0 | 0 | 4.670 |
| Campo de Cartagena ⁽¹⁾ | - | - | - | - | - | - | - | - |
| Castelló | 14 | 9 | 118 | 0 | 0 | 0 | 0 | 141 |
| Castilla | 77.978 | 46.352 | 229.352 | 0 | 0 | 42 | 0 | 353.724 |
| Castilla y León | 19.993 | 7.364 | 27.147 | 6 | 4 | 535 | 2 | 55.051 |
| Córdoba | 0 | 0 | 88 | 0 | 0 | 0 | 0 | 88 |
| Costa de Cantabria | 0 | 0 | 0 | 0 | 0 | 0 | 0 | 0 |
| Cumbres del Guadalfeo | 7 | 0 | 13 | 0 | 0 | 0 | 0 | 20 |
| Desierto de Almería ⁽¹⁾ | - | - | - | - | - | - | - | - |
| Extremadura | 27.638 | 265 | 31.619 | 0 | 0 | 33 | 0 | 59.555 |
| Formentera | 0 | 0 | 12 | 0 | 0 | 0 | 0 | 12 |
| Ibiza | 2 | 83 | 67 | 0 | 0 | 0 | 0 | 152 |
| Illes Balears | 0 | 0 | 33 | 0 | 0 | 0 | 0 | 33 |
| Isla de Menorca | 13 | 1 | 15 | 0 | 0 | 0 | 0 | 29 |
| Laderas del Genil | 22 | 2 | 36 | 0 | 0 | 0 | 0 | 61 |
| Laujar-Alpujarra | 4 | 3 | 26 | 0 | 0 | 0 | 0 | 33 |
| Liébana | 0 | 0 | 0 | 0 | 0 | 0 | 0 | 0 |
| Los Palacios | 0 | 0 | 0 | 0 | 0 | 0 | 0 | 0 |
| Mallorca | 1.265 | 448 | 3.894 | 0 | 0 | 0 | 0 | 6.236 |
| Murcia | 50 | 0 | 12.744 | 0 | 0 | 0 | 0 | 12.794 |
| Norte de Almería ⁽¹⁾ | - | - | - | - | - | - | - | - |
| Ribera del Andarax | 0 | 0 | 24 | 0 | 0 | 0 | 0 | 25 |
| Ribera del Gállego-Cinco Villas | 0 | 40 | 458 | 0 | 0 | 0 | 0 | 498 |
| Ribera del Jiloca | 0 | 0 | 93 | 0 | 0 | 0 | 0 | 93 |
| Ribera del Queiles | 0 | 0 | 0 | 0 | 0 | 0 | 0 | 0 |
| Serra de Tramuntana-Costa Nord | 0 | 0 | 3 | 0 | 0 | 0 | 0 | 3 |
| Sierra Norte de Sevilla | 3 | 0 | 25 | 0 | 0 | 0 | 0 | 28 |
| Sierra Sur de Jaén | 0 | 0 | 0 | 0 | 0 | 0 | 0 | 0 |
| Sierras de las Estancias y los Filabres | 7 | 0 | 58 | 0 | 0 | 0 | 0 | 65 |
| Torreperogil | 0 | 0 | 0 | 0 | 0 | 0 | 0 | 0 |
| Tres Riberas | 32 | 243 | 959 | 0 | 0 | 0 | 0 | 1.234 |
| Valdejalón | 0 | 0 | 90 | 0 | 0 | 0 | 0 | 90 |
| Valle del Cinca | 3.917 | 1.532 | 5.105 | 0 | 0 | 0 | 0 | 10.554 |
| Val do Miño-Ourense | 0 | 0 | 0 | 0 | 0 | 0 | 0 | 0 |
| Valles de Sadacia | 301 | 0 | 0 | 0 | 0 | 0 | 0 | 301 |
| Villaviciosa de Córdoba ⁽¹⁾ | - | - | - | - | - | - | - | - |
| TOTAL DE LOS DATOS RECIBIDOS ⁽³⁾ | 132.411 | 56.360 | 317.173 | 6 | 4 | 610 | 2 | 507.195 |

(1) Sin actividad en la campaña.

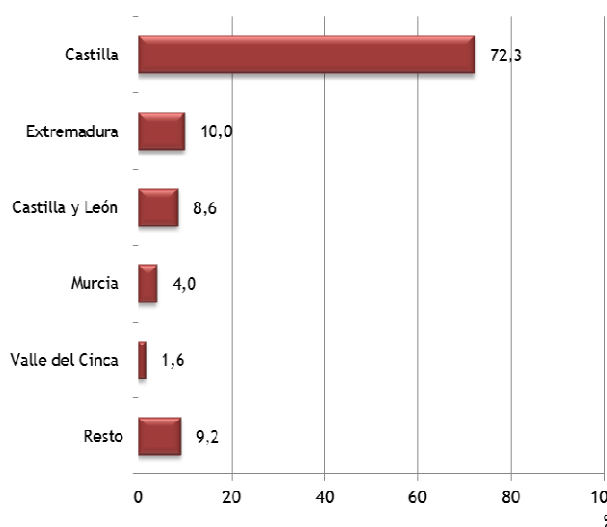
(2) La IG no ha desglosado con exactitud sus datos de comercio exterior, por lo que no coincide con el total.

(3) Los totales pueden no coincidir con la suma de los distintos tipos de vino debido a que las IGPs de la Comunidad Autónoma de Illes Balears no ha desglosado la totalidad del comercio exterior de la IGP Mallorca.

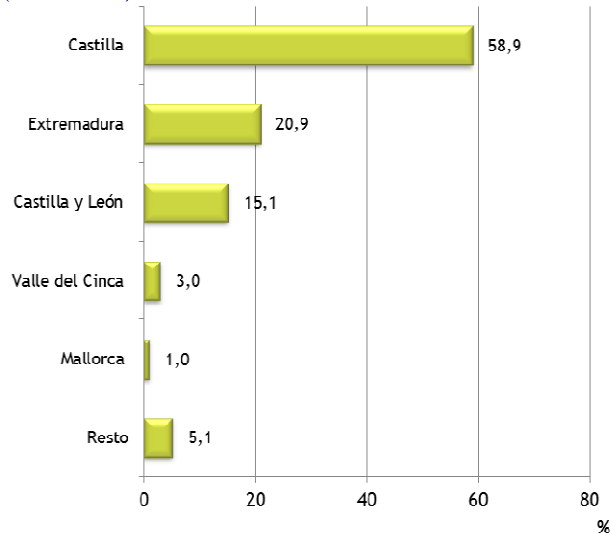
Comercio exterior por tipos de vino (507.195 hl)



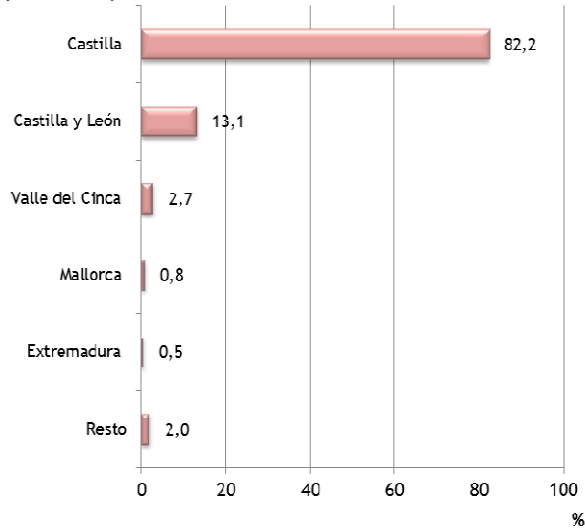
Comercio exterior de vino tinto por IGP (317.173 hl)



Comercio exterior de vino blanco por IGP (132.411 hl)



Comercio exterior de vino rosado por IGP (56.360 hl)



Nota: El tratamiento de los datos se ha realizado sobre la información recibida.

8. Comercio exterior con países de la Unión Europea

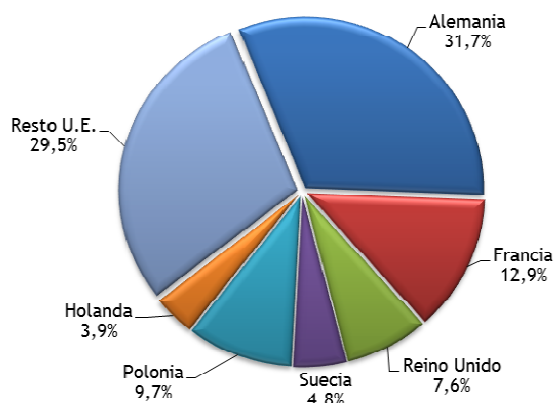
| I.G.P. | Alemania | Austria | Bélgica | Bulgaria | Chipre | Croacia | Dinamarca | Eslovaquia | Eslovenia | Estonia | Finlandia | Francia | Grecia | Holanda |
|-----------------------------------------|----------------|--------------|---------------|-----------|-----------|----------|--------------|------------|------------|------------|--------------|---------------|-----------|---------------|
| Altiplano de Sierra Nevada | 0 | 0 | 0 | 0 | 0 | 0 | 0 | 0 | 0 | 0 | 0 | 0 | 0 | 0 |
| Bailén | 0 | 0 | 0 | 0 | 0 | 0 | 0 | 0 | 0 | 0 | 0 | 0 | 0 | 0 |
| Bajo Aragón | 164 | 2 | 32 | 0 | 0 | 0 | 87 | 3 | 0 | 0 | 0 | 225 | 0 | 7 |
| Barbanza e Iria | 0 | 0 | 0 | 0 | 0 | 0 | 0 | 0 | 0 | 0 | 0 | 0 | 0 | 0 |
| Betanzos | 0 | 0 | 0 | 0 | 0 | 0 | 0 | 0 | 0 | 0 | 0 | 0 | 0 | 0 |
| Cádiz | 991 | 135 | 180 | 0 | 0 | 0 | 1.279 | 4 | 0 | 0 | 3 | 366 | 0 | 33 |
| Campo de Cartagena | 0 | 0 | 0 | 0 | 0 | 0 | 0 | 0 | 0 | 0 | 0 | 0 | 0 | 0 |
| Castelló | 24 | 0 | 16 | 0 | 0 | 0 | 58 | 0 | 0 | 0 | 0 | 0 | 0 | 0 |
| Castilla | 80.730 | 13 | 3.840 | 36 | 0 | 0 | 3.940 | 0 | 34 | 192 | 1.809 | 40.012 | 0 | 5.006 |
| Castilla y León | 11.067 | 1.400 | 6.387 | 45 | 24 | 0 | 938 | 317 | 0 | 61 | 1.076 | 764 | 37 | 6.210 |
| Córdoba | 1 | 0 | 0 | 0 | 0 | 0 | 0 | 0 | 0 | 0 | 0 | 0 | 0 | 0 |
| Costa de Cantabria | 0 | 0 | 0 | 0 | 0 | 0 | 0 | 0 | 0 | 0 | 0 | 0 | 0 | 0 |
| Cumbres del Guadalfeo | 0 | 0 | 0 | 0 | 0 | 0 | 9 | 0 | 0 | 0 | 0 | 0 | 0 | 11 |
| Desierto de Almería | 0 | 0 | 0 | 0 | 0 | 0 | 0 | 0 | 0 | 0 | 0 | 0 | 0 | 0 |
| Extremadura | 7.119 | 46 | 403 | 0 | 12 | 0 | 120 | 238 | 190 | 7 | 68 | 2.123 | 0 | 1.495 |
| Formentera | 5 | 0 | 0 | 0 | 0 | 0 | 0 | 0 | 0 | 0 | 0 | 0 | 0 | 0 |
| Ibiza | 90 | 0 | 24 | 0 | 0 | 0 | 0 | 0 | 0 | 0 | 0 | 0 | 0 | 4 |
| Illes Balears | 6 | 0 | 0 | 0 | 0 | 0 | 2 | 0 | 0 | 0 | 0 | 0 | 0 | 0 |
| Isla de Menorca | 4 | 0 | 0 | 0 | 0 | 0 | 0 | 0 | 0 | 0 | 0 | 0 | 0 | 0 |
| Laderas del Genil | 1 | 1 | 6 | 0 | 0 | 0 | 9 | 0 | 0 | 0 | 0 | 0 | 0 | 6 |
| Laujar-Alpujarra | 0 | 0 | 0 | 0 | 0 | 0 | 0 | 0 | 0 | 0 | 0 | 0 | 0 | 0 |
| Liébana | 0 | 0 | 0 | 0 | 0 | 0 | 0 | 0 | 0 | 0 | 0 | 0 | 0 | 0 |
| Los Palacios | 0 | 0 | 0 | 0 | 0 | 0 | 0 | 0 | 0 | 0 | 0 | 0 | 0 | 0 |
| Mallorca ⁽¹⁾ | 3.609 | 450 | 33 | 0 | 0 | 0 | 222 | 0 | 0 | 0 | 0 | 10 | 0 | 13 |
| Murcia | 25 | 0 | 0 | 0 | 0 | 0 | 98 | 0 | 0 | 0 | 0 | 6 | 0 | 2 |
| Norte de Almería | 0 | 0 | 0 | 0 | 0 | 0 | 0 | 0 | 0 | 0 | 0 | 0 | 0 | 0 |
| Ribera del Andarax | 0 | 0 | 0 | 0 | 0 | 0 | 0 | 0 | 0 | 0 | 0 | 0 | 0 | 0 |
| Ribera del Gállego-Cinco Villas | 27 | 0 | 42 | 0 | 0 | 0 | 0 | 0 | 0 | 0 | 0 | 3 | 0 | 0 |
| Ribera del Jiloca | 0 | 0 | 0 | 0 | 0 | 0 | 0 | 0 | 0 | 0 | 0 | 0 | 0 | 0 |
| Ribera del Queiles | 0 | 0 | 0 | 0 | 0 | 0 | 0 | 0 | 0 | 0 | 0 | 0 | 0 | 0 |
| Serra de Tramuntana-Costa Nord | 3 | 0 | 0 | 0 | 0 | 0 | 0 | 0 | 0 | 0 | 0 | 0 | 0 | 0 |
| Sierra Norte de Sevilla | 14 | 0 | 0 | 0 | 0 | 0 | 0 | 0 | 0 | 0 | 0 | 4 | 0 | 0 |
| Sierra Sur de Jaén | 0 | 0 | 0 | 0 | 0 | 0 | 0 | 0 | 0 | 0 | 0 | 0 | 0 | 0 |
| Sierras de las Estancias y los Filabres | 50 | 0 | 0 | 0 | 0 | 0 | 0 | 0 | 0 | 0 | 0 | 0 | 0 | 0 |
| Torreperogil | 0 | 0 | 0 | 0 | 0 | 0 | 0 | 0 | 0 | 0 | 0 | 0 | 0 | 0 |
| 3 Riberas | 265 | 0 | 9 | 0 | 0 | 0 | 108 | 0 | 0 | 0 | 0 | 0 | 0 | 88 |
| Valdejalón | 9 | 0 | 9 | 0 | 0 | 0 | 0 | 0 | 0 | 0 | 0 | 0 | 0 | 0 |
| Valle del Cinca | 3.119 | 0 | 116 | 0 | 0 | 0 | 387 | 0 | 0 | 0 | 0 | 0 | 0 | 241 |
| Valle do Miño-Ourense | 36 | 0 | 81 | 0 | 0 | 0 | 6 | 0 | 0 | 0 | 10 | 3 | 0 | 6 |
| Valles de Sadacia | 0 | 0 | 0 | 0 | 0 | 0 | 0 | 0 | 0 | 0 | 0 | 0 | 0 | 0 |
| Villaviciosa de Córdoba | 0 | 0 | 0 | 0 | 0 | 0 | 0 | 0 | 0 | 0 | 0 | 0 | 0 | 0 |
| TOTAL U.E. | 107.359 | 2.047 | 11.178 | 81 | 37 | 0 | 7.264 | 563 | 224 | 260 | 2.966 | 43.517 | 37 | 13.123 |

(1) La IG no ha desglosado con exactitud sus datos de comercio exterior, por lo que no coincide con el total.

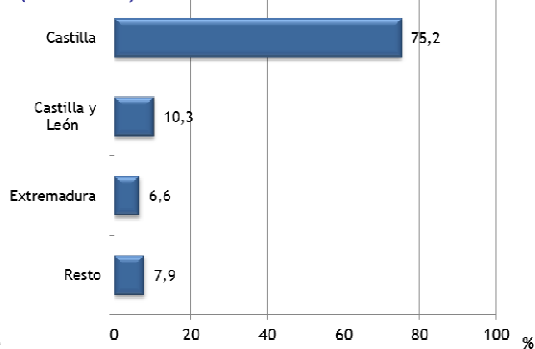
| I.G.P. | Hungría | Irlanda | Italia | Letonia | Lituania | Luxemburgo | Malta | Polonia | Portugal | Reino Unido | República Checa | Rumania | Suecia | TOTAL U.E. |
|-----------------------------------------|--------------|--------------|---------------|------------|------------|------------|------------|---------------|---------------|---------------|-----------------|-----------|---------------|----------------|
| Altiplano de Sierra Nevada | 0 | 0 | 0 | 0 | 0 | 0 | 0 | 0 | 0 | 0 | 0 | 0 | 0 | 0 |
| Bailén | 0 | 0 | 0 | 0 | 0 | 0 | 0 | 0 | 0 | 0 | 0 | 0 | 0 | 0 |
| Bajo Aragón | 0 | 0 | 0 | 0 | 0 | 8 | 0 | 21 | 6 | 0 | 0 | 0 | 561 | 1.116 |
| Barbanza e Iria | 0 | 0 | 0 | 0 | 0 | 0 | 0 | 0 | 0 | 0 | 0 | 0 | 0 | 0 |
| Betanzos | 0 | 0 | 0 | 0 | 0 | 0 | 0 | 0 | 0 | 0 | 0 | 0 | 0 | 0 |
| Cádiz | 4 | 0 | 0 | 0 | 360 | 1 | 1 | 8 | 9 | 363 | 0 | 5 | 12 | 3.754 |
| Campo de Cartagena | 0 | 0 | 0 | 0 | 0 | 0 | 0 | 0 | 0 | 0 | 0 | 0 | 0 | 0 |
| Castelló | 0 | 1 | 2 | 0 | 0 | 0 | 0 | 3 | 0 | 0 | 0 | 0 | 9 | 112 |
| Castilla | 5.500 | 1.302 | 14.904 | 295 | 565 | 229 | 101 | 31.370 | 9.215 | 20.808 | 2.804 | 0 | 1.081 | 223.785 |
| Castilla y León | 67 | 958 | 188 | 17 | 17 | 36 | 11 | 343 | 7 | 3.276 | 194 | 23 | 848 | 34.311 |
| Córdoba | 0 | 0 | 0 | 0 | 0 | 0 | 0 | 0 | 0 | 0 | 0 | 0 | 0 | 1 |
| Costa de Cantabria | 0 | 0 | 0 | 0 | 0 | 0 | 0 | 0 | 0 | 0 | 0 | 0 | 0 | 0 |
| Cumbres del Guadalfeo | 0 | 0 | 0 | 0 | 0 | 0 | 0 | 0 | 0 | 0 | 0 | 0 | 0 | 20 |
| Desierto de Almería | 0 | 0 | 0 | 0 | 0 | 0 | 0 | 0 | 0 | 0 | 0 | 0 | 0 | 0 |
| Extremadura | 5 | 0 | 12.199 | 135 | 16 | 2 | 0 | 778 | 26.142 | 690 | 1.537 | 0 | 1.435 | 54.762 |
| Formentera | 0 | 0 | 0 | 0 | 0 | 0 | 0 | 0 | 0 | 0 | 0 | 0 | 0 | 5 |
| Ibiza | 0 | 0 | 1 | 0 | 0 | 0 | 0 | 0 | 0 | 7 | 0 | 0 | 3 | 130 |
| Illes Balears | 0 | 0 | 0 | 0 | 0 | 0 | 0 | 0 | 0 | 0 | 0 | 0 | 0 | 7 |
| Isla de Menorca | 0 | 0 | 0 | 0 | 0 | 0 | 0 | 0 | 0 | 0 | 0 | 0 | 0 | 4 |
| Laderas del Genil | 0 | 2 | 0 | 0 | 0 | 0 | 0 | 0 | 0 | 0 | 0 | 0 | 0 | 25 |
| Laujar-Alpujarra | 0 | 0 | 0 | 0 | 0 | 0 | 0 | 0 | 0 | 0 | 0 | 0 | 0 | 0 |
| Liébana | 0 | 0 | 0 | 0 | 0 | 0 | 0 | 0 | 0 | 0 | 0 | 0 | 0 | 0 |
| Los Palacios | 0 | 0 | 0 | 0 | 0 | 0 | 0 | 0 | 0 | 0 | 0 | 0 | 0 | 0 |
| Mallorca ⁽¹⁾ | 0 | 0 | 0 | 0 | 0 | 9 | 0 | 0 | 0 | 13 | 0 | 0 | 25 | 2.636 |
| Murcia | 0 | 0 | 0 | 0 | 0 | 0 | 0 | 0 | 0 | 0 | 0 | 0 | 12.033 | 12.164 |
| Norte de Almería | 0 | 0 | 0 | 0 | 0 | 0 | 0 | 0 | 0 | 0 | 0 | 0 | 0 | 0 |
| Ribera del Andarax | 0 | 0 | 0 | 0 | 0 | 0 | 0 | 0 | 0 | 0 | 6 | 0 | 0 | 6 |
| Ribera del Gállego-Cinco Villas | 0 | 0 | 0 | 0 | 0 | 0 | 0 | 1 | 0 | 3 | 0 | 0 | 0 | 76 |
| Ribera del Jiloca | 0 | 0 | 0 | 0 | 0 | 0 | 0 | 0 | 0 | 0 | 0 | 0 | 0 | 0 |
| Ribera del Queiles | 0 | 0 | 0 | 0 | 0 | 0 | 0 | 0 | 0 | 0 | 0 | 0 | 0 | 0 |
| Serra de Tramuntana-Costa Nord | 0 | 0 | 0 | 0 | 0 | 0 | 0 | 0 | 0 | 0 | 0 | 0 | 0 | 3 |
| Sierra Norte de Sevilla | 0 | 0 | 0 | 0 | 0 | 0 | 0 | 0 | 0 | 0 | 0 | 0 | 2 | 20 |
| Sierra Sur de Jaén | 0 | 0 | 0 | 0 | 0 | 0 | 0 | 0 | 0 | 0 | 0 | 0 | 0 | 0 |
| Sierras de las Estancias y los Filabres | 0 | 0 | 0 | 0 | 0 | 0 | 0 | 0 | 0 | 0 | 0 | 0 | 0 | 50 |
| Torreperogil | 0 | 0 | 0 | 0 | 0 | 0 | 0 | 0 | 0 | 0 | 0 | 0 | 0 | 0 |
| 3 Riberas | 0 | 5 | 0 | 0 | 0 | 0 | 1 | 174 | 0 | 165 | 12 | 0 | 45 | 872 |
| Valdejalón | 0 | 6 | 0 | 0 | 0 | 0 | 0 | 0 | 0 | 5 | 0 | 0 | 0 | 29 |
| Valle del Cinca | 0 | 0 | 7 | 0 | 0 | 27 | 5 | 57 | 0 | 449 | 0 | 3 | 36 | 4.446 |
| Valle do Miño-Ourense | 0 | 1 | 0 | 1 | 0 | 2 | 0 | 1 | 0 | 16 | 0 | 0 | 0 | 162 |
| Valles de Sadacia | 0 | 0 | 0 | 0 | 0 | 0 | 0 | 0 | 0 | 0 | 0 | 0 | 0 | 0 |
| Villaviciosa de Córdoba | 0 | 0 | 0 | 0 | 0 | 0 | 0 | 0 | 0 | 0 | 0 | 0 | 0 | 0 |
| TOTAL U.E. | 5.576 | 2.275 | 27.301 | 448 | 958 | 314 | 119 | 32.756 | 35.379 | 25.794 | 4.552 | 30 | 16.089 | 338.497 |

(1) La IG no ha desglosado con exactitud sus datos de comercio exterior, por lo que no coincide con el total.

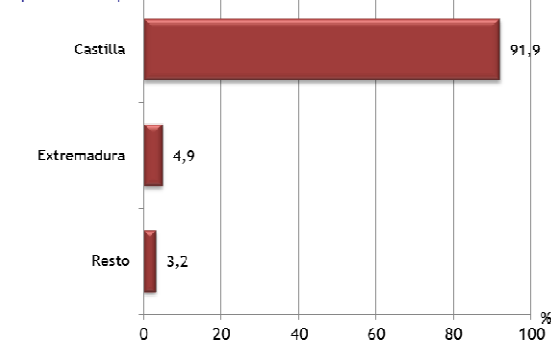
Comercio exterior con países de la Unión Europea por IGP (338.497 hl)



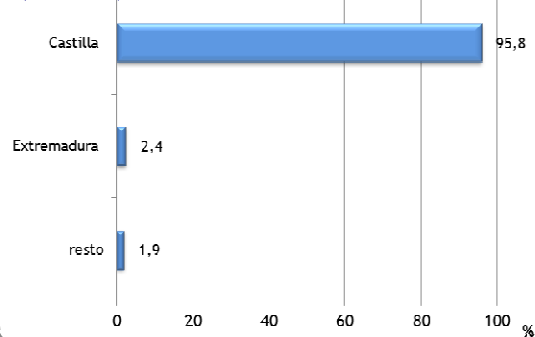
Comercio exterior con Alemania por IGP (107.359 hl)



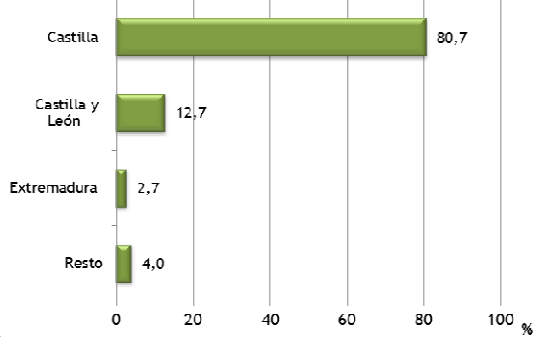
Comercio exterior con Francia por IGP (43.517 hl)



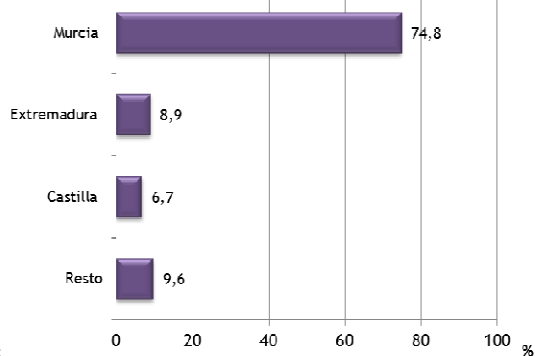
Comercio exterior con Polonia por IGP (32.756 hl)



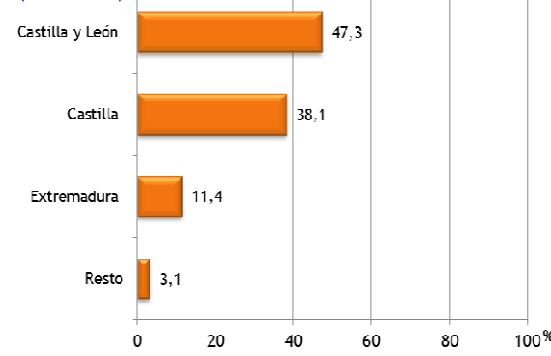
Comercio exterior con Reino Unido por IGP (25.794 hl)



Comercio exterior con Suecia por IGP (16.089 hl)



Comercio exterior con Holanda por IGP (13.123 hl)

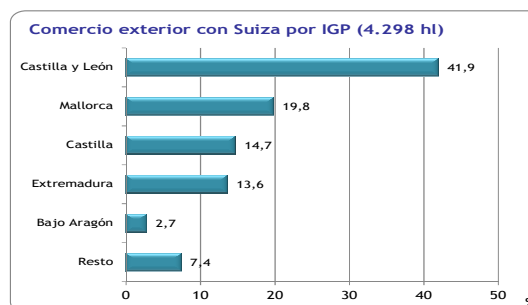
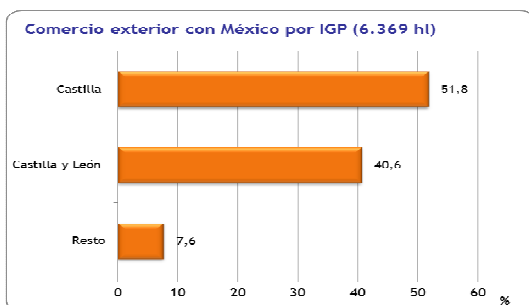
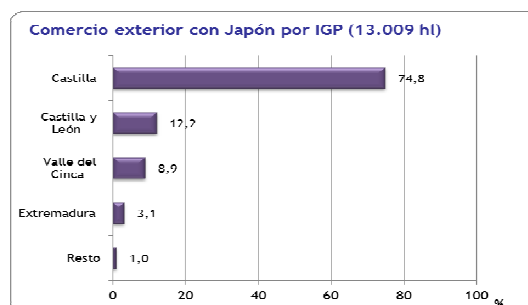
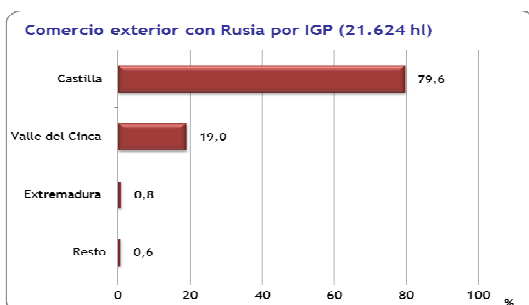
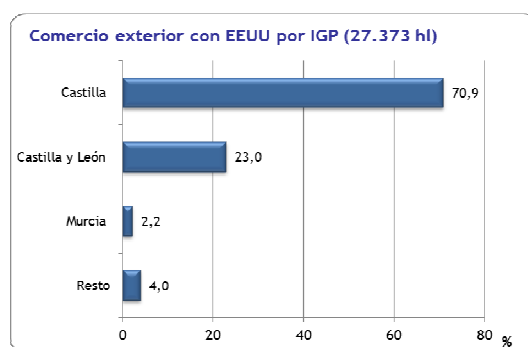
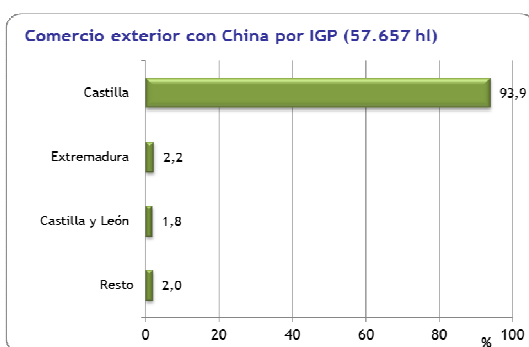
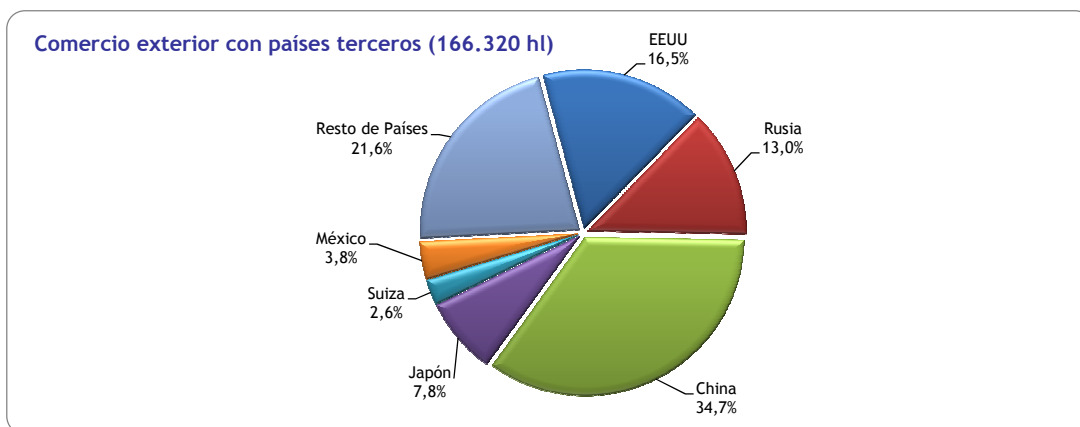


Nota: El tratamiento de los datos se ha realizado sobre la información recibida.

9. Comercio exterior con países terceros

| I.G.P. | Noruega | Suiza | Rusia | Resto Europa no U.E. | TOTAL Europa no U.E. | Argentina | Brasil | Canadá | Colombia | EE.UU. | México | Venezuela | Resto América | TOTAL América |
|-----------------------------------------|--------------|--------------|---------------|----------------------|----------------------|-----------|--------------|--------------|----------|---------------|--------------|-----------|---------------|---------------|
| Altiplano de Sierra Nevada | 0 | 5 | 0 | 0 | 5 | 0 | 0 | 0 | 0 | 0 | 0 | 0 | 0 | 0 |
| Bailén | 0 | 0 | 0 | 0 | 0 | 0 | 0 | 0 | 0 | 0 | 0 | 0 | 0 | 0 |
| Bajo Aragón | 4 | 117 | 0 | 3 | 125 | 0 | 0 | 37 | 0 | 106 | 16 | 0 | 0 | 159 |
| Barbanza e Iria | 0 | 0 | 0 | 0 | 0 | 0 | 0 | 0 | 0 | 0 | 0 | 0 | 0 | 0 |
| Betanzos | 0 | 0 | 0 | 0 | 0 | 0 | 0 | 0 | 0 | 0 | 0 | 0 | 0 | 0 |
| Cádiz | 20 | 60 | 0 | 95 | 175 | 0 | 0 | 1 | 0 | 147 | 141 | 0 | 7 | 296 |
| Campo de Cartagena | 0 | 0 | 0 | 0 | 0 | 0 | 0 | 0 | 0 | 0 | 0 | 0 | 0 | 0 |
| Castelló | 0 | 8 | 0 | 0 | 8 | 0 | 0 | 21 | 0 | 0 | 0 | 0 | 0 | 21 |
| Castilla | 614 | 630 | 17.212 | 822 | 19.277 | 0 | 5.432 | 2.008 | 0 | 19.406 | 3.298 | 23 | 1.452 | 31.619 |
| Castilla y León | 1.018 | 1.801 | 114 | 346 | 3.279 | 0 | 1.698 | 2.601 | 0 | 6.284 | 2.587 | 0 | 983 | 14.153 |
| Córdoba | 0 | 1 | 0 | 0 | 1 | 0 | 0 | 0 | 0 | 0 | 0 | 0 | 0 | 0 |
| Costa de Cantabria | 0 | 0 | 0 | 0 | 0 | 0 | 0 | 0 | 0 | 0 | 0 | 0 | 0 | 0 |
| Cumbres del Guadalfeo | 0 | 0 | 0 | 0 | 0 | 0 | 0 | 0 | 0 | 0 | 0 | 0 | 0 | 0 |
| Desierto de Almería | 0 | 0 | 0 | 0 | 0 | 0 | 0 | 0 | 0 | 0 | 0 | 0 | 0 | 0 |
| Extremadura | 767 | 583 | 164 | 19 | 1.534 | 0 | 0 | 964 | 0 | 133 | 314 | 0 | 18 | 1.429 |
| Formentera | 0 | 3 | 0 | 0 | 3 | 0 | 0 | 0 | 0 | 0 | 0 | 0 | 0 | 0 |
| Ibiza | 0 | 16 | 0 | 2 | 18 | 0 | 0 | 0 | 0 | 0 | 0 | 0 | 0 | 0 |
| Illes Balears | 0 | 11 | 0 | 0 | 11 | 0 | 0 | 0 | 0 | 10 | 0 | 0 | 0 | 10 |
| Isla de Menorca | 0 | 0 | 0 | 0 | 0 | 0 | 0 | 0 | 0 | 0 | 5 | 0 | 12 | 17 |
| Laderas del Genil | 0 | 1 | 0 | 30 | 30 | 0 | 0 | 0 | 0 | 0 | 0 | 0 | 0 | 0 |
| Laujar-Alpujarra | 11 | 2 | 0 | 5 | 18 | 0 | 0 | 0 | 0 | 0 | 0 | 0 | 11 | 11 |
| Liébana | 0 | 0 | 0 | 0 | 0 | 0 | 0 | 0 | 0 | 0 | 0 | 0 | 0 | 0 |
| Los Palacios | 0 | 0 | 0 | 0 | 0 | 0 | 0 | 0 | 0 | 0 | 0 | 0 | 0 | 0 |
| Mallorca | 0 | 850 | 0 | 0 | 850 | 0 | 0 | 0 | 0 | 58 | 6 | 0 | 285 | 349 |
| Murcia | 0 | 36 | 0 | 0 | 36 | 0 | 0 | 0 | 0 | 594 | 0 | 0 | 0 | 594 |
| Norte de Almería | 0 | 0 | 0 | 0 | 0 | 0 | 0 | 0 | 0 | 0 | 0 | 0 | 0 | 0 |
| Ribera del Andarax | 0 | 0 | 0 | 0 | 0 | 0 | 0 | 0 | 0 | 0 | 0 | 0 | 0 | 0 |
| Ribera del Gállego-Cinco Villas | 0 | 22 | 0 | 0 | 22 | 0 | 0 | 0 | 0 | 108 | 0 | 0 | 0 | 108 |
| Ribera del Jiloca | 0 | 0 | 0 | 0 | 0 | 0 | 0 | 0 | 0 | 86 | 0 | 0 | 0 | 86 |
| Ribera del Queiles | 0 | 0 | 0 | 0 | 0 | 0 | 0 | 0 | 0 | 0 | 0 | 0 | 0 | 0 |
| Serra de Tramuntana-Costa Nord | 0 | 0 | 0 | 0 | 0 | 0 | 0 | 0 | 0 | 0 | 0 | 0 | 0 | 0 |
| Sierra Norte de Sevilla | 0 | 0 | 0 | 2 | 2 | 0 | 0 | 0 | 0 | 6 | 0 | 0 | 0 | 6 |
| Sierra Sur de Jaén | 0 | 0 | 0 | 0 | 0 | 0 | 0 | 0 | 0 | 0 | 0 | 0 | 0 | 0 |
| Sierras de las Estancias y los Filabres | 0 | 0 | 0 | 15 | 15 | 0 | 0 | 0 | 0 | 0 | 0 | 0 | 0 | 0 |
| Torreperogil | 0 | 0 | 0 | 0 | 0 | 0 | 0 | 0 | 0 | 0 | 0 | 0 | 0 | 0 |
| Tres Riberas | 4 | 105 | 21 | 1 | 130 | 0 | 0 | 0 | 0 | 62 | 0 | 0 | 0 | 62 |
| Val do Miño-Ourense | 0 | 0 | 0 | 0 | 0 | 0 | 0 | 0 | 0 | 0 | 0 | 0 | 0 | 0 |
| Valdejalón | 16 | 0 | 0 | 0 | 16 | 0 | 0 | 0 | 0 | 45 | 0 | 0 | 0 | 45 |
| Valle del Cinca | 0 | 36 | 4.113 | 97 | 4.246 | 0 | 0 | 0 | 0 | 297 | 0 | 0 | 0 | 297 |
| Valles de Sadacia | 1 | 12 | 0 | 26 | 38 | 0 | 0 | 0 | 0 | 30 | 2 | 0 | 2 | 34 |
| Villaviciosa de Córdoba | 0 | 0 | 0 | 0 | 0 | 0 | 0 | 0 | 0 | 0 | 0 | 0 | 0 | 0 |
| Total países no U.E. | 2.456 | 4.298 | 21.624 | 1.462 | 29.839 | 0 | 7.129 | 5.632 | 0 | 27.373 | 6.369 | 23 | 2.771 | 49.296 |

| I.G.P. | Corea | China | India | Japón | Resto Asia | TOTAL Asia | Australia | Resto Oceanía | TOTAL Oceanía | Otros | TOTAL PAISES TERCEROS |
|-----------------------------------------|--------------|---------------|------------|---------------|--------------|---------------|--------------|---------------|---------------|--------------|-----------------------|
| Altiplano de Sierra Nevada | 0 | 0 | 0 | 0 | 0 | 0 | 0 | 0 | 0 | 0 | 5 |
| Bailén | 0 | 0 | 0 | 0 | 0 | 0 | 0 | 0 | 0 | 0 | 0 |
| Bajo Aragón | 0 | 283 | 0 | 5 | 9 | 297 | 0 | 0 | 0 | 3 | 584 |
| Barbanza e Iria | 0 | 0 | 0 | 0 | 0 | 0 | 0 | 0 | 0 | 0 | 0 |
| Betanzos | 0 | 0 | 0 | 0 | 0 | 0 | 0 | 0 | 0 | 0 | 0 |
| Cádiz | 0 | 107 | 0 | 64 | 239 | 411 | 0 | 35 | 35 | 0 | 917 |
| Campo de Cartagena | 0 | 0 | 0 | 0 | 0 | 0 | 0 | 0 | 0 | 0 | 0 |
| Castelló | 0 | 0 | 0 | 0 | 0 | 0 | 0 | 0 | 0 | 0 | 29 |
| Castilla | 1.933 | 54.167 | 113 | 9.732 | 8.233 | 74.177 | 1.670 | 747 | 2.418 | 2.449 | 129.939 |
| Castilla y León | 253 | 1.066 | 0 | 1.584 | 188 | 3.091 | 89 | 1 | 90 | 126 | 20.739 |
| Córdoba | 0 | 86 | 0 | 0 | 0 | 86 | 0 | 0 | 0 | 0 | 87 |
| Costa de Cantabria | 0 | 0 | 0 | 0 | 0 | 0 | 0 | 0 | 0 | 0 | 0 |
| Cumbres del Guadalfeo | 0 | 0 | 0 | 0 | 0 | 0 | 0 | 0 | 0 | 0 | 0 |
| Desierto de Almería | 0 | 0 | 0 | 0 | 0 | 0 | 0 | 0 | 0 | 0 | 0 |
| Extremadura | 0 | 1.291 | 0 | 409 | 130 | 1.830 | 0 | 0 | 0 | 0 | 4.793 |
| Formentera | 0 | 4 | 0 | 0 | 0 | 4 | 0 | 0 | 0 | 0 | 7 |
| Ibiza | 0 | 0 | 0 | 5 | 0 | 5 | 0 | 0 | 0 | 0 | 22 |
| Illes Balears | 0 | 0 | 0 | 5 | 0 | 5 | 0 | 0 | 0 | 0 | 26 |
| Isla de Menorca | 0 | 8 | 0 | 0 | 0 | 8 | 0 | 0 | 0 | 0 | 25 |
| Laderas del Genil | 0 | 0 | 0 | 0 | 6 | 6 | 0 | 0 | 0 | 0 | 36 |
| Laujar-Alpujarra | 0 | 3 | 0 | 0 | 0 | 3 | 0 | 0 | 0 | 0 | 33 |
| Liébana | 0 | 0 | 0 | 0 | 0 | 0 | 0 | 0 | 0 | 0 | 0 |
| Los Palacios | 0 | 0 | 0 | 0 | 0 | 0 | 0 | 0 | 0 | 0 | 0 |
| Mallorca | 0 | 0 | 0 | 0 | 11 | 11 | 12 | 0 | 12 | 0 | 1.222 |
| Murcia | 0 | 0 | 0 | 0 | 0 | 0 | 0 | 0 | 0 | 0 | 630 |
| Norte de Almería | 0 | 0 | 0 | 0 | 0 | 0 | 0 | 0 | 0 | 0 | 0 |
| Ribera del Andarax | 0 | 0 | 0 | 0 | 18 | 18 | 0 | 0 | 0 | 0 | 18 |
| Ribera del Gállego-Cinco Villas | 0 | 259 | 0 | 16 | 12 | 287 | 5 | 0 | 5 | 0 | 422 |
| Ribera del Jiloca | 0 | 7 | 0 | 0 | 0 | 7 | 0 | 0 | 0 | 0 | 93 |
| Ribera del Queiles | 0 | 0 | 0 | 0 | 0 | 0 | 0 | 0 | 0 | 0 | 0 |
| Serra de Tramuntana-Costa Nord | 0 | 0 | 0 | 0 | 0 | 0 | 0 | 0 | 0 | 0 | 0 |
| Sierra Norte de Sevilla | 0 | 0 | 0 | 0 | 0 | 0 | 0 | 0 | 0 | 0 | 8 |
| Sierra Sur de Jaén | 0 | 0 | 0 | 0 | 0 | 0 | 0 | 0 | 0 | 0 | 0 |
| Sierras de las Estancias y los Filabres | 0 | 0 | 0 | 0 | 0 | 0 | 0 | 0 | 0 | 0 | 15 |
| Torreperogil | 0 | 0 | 0 | 0 | 0 | 0 | 0 | 0 | 0 | 0 | 0 |
| Tres Riberas | 0 | 165 | 0 | 5 | 0 | 170 | 0 | 0 | 0 | 0 | 362 |
| Val do Miño-Ourense | 0 | 0 | 0 | 0 | 0 | 0 | 0 | 0 | 0 | 0 | 0 |
| Valdejalón | 0 | 0 | 0 | 0 | 0 | 0 | 0 | 0 | 0 | 0 | 61 |
| Valle del Cinca | 0 | 173 | 0 | 1.160 | 172 | 1.505 | 0 | 0 | 0 | 59 | 6.108 |
| Valles de Sadacia | 5 | 38 | 0 | 23 | 0 | 66 | 0 | 0 | 0 | 0 | 139 |
| Villaviciosa de Córdoba | 0 | 0 | 0 | 0 | 0 | 0 | 0 | 0 | 0 | 0 | 0 |
| Total países no U.E. | 2.191 | 57.657 | 113 | 13.009 | 9.018 | 81.988 | 1.776 | 784 | 2.559 | 2.637 | 166.320 |



Nota: El tratamiento de los datos se ha realizado sobre la información recibida.

10. Valor económico (€)

| IGPs | MERCADO NACIONAL | | COMERCIO EXTERIOR | | COMERCIO TOTAL (€) |
|-----------------------------------------|--------------------|---------------------------|-------------------|---------------------------|--------------------|
| | € | % sobre el comercio total | € | % sobre el comercio total | |
| Altiplano de Sierra Nevada | 405.981 | 99 | 3.749 | 1 | 409.730 |
| Bailén | 123.653 | 100 | 0 | 0 | 123.653 |
| Bajo Aragón | 2.222.309 | 85 | 406.132 | 15 | 2.628.441 |
| Barbanza e Iria | 53.076 | 100 | 0 | 0 | 53.076 |
| Betanzos | 78.424 | 100 | 0 | 0 | 78.424 |
| Cádiz | 11.928.352 | 88 | 1.644.642 | 12 | 13.572.994 |
| Campo de Cartagena ⁽¹⁾ | - | - | - | - | - |
| Castelló | 731.046 | 93 | 57.404 | 7 | 788.449 |
| Castilla | 70.464.954 | 59 | 47.998.819 | 41 | 118.463.773 |
| Castilla y León | 20.577.895 | 65 | 11.010.129 | 35 | 31.588.024 |
| Córdoba | 244.550 | 89 | 28.903 | 11 | 273.453 |
| Costa de Cantabria | 503.200 | 100 | 0 | 0 | 503.200 |
| Cumbres del Guadalfeo | 71.483 | 88 | 10.000 | 12 | 81.483 |
| Desierto de Almería ⁽¹⁾ | - | - | - | - | - |
| Extremadura | 12.095.257 | 75 | 4.137.516 | 25 | 16.232.773 |
| Formentera | 224.956 | 93 | 17.806 | 7 | 242.762 |
| Ibiza | 751.674 | 87 | 112.900 | 13 | 864.574 |
| Illes Balears | 59.000 | 72 | 23.000 | 28 | 82.000 |
| Isla de Menorca | 719.148 | 97 | 24.158 | 3 | 743.305 |
| Laderas del Genil | 446.531 | 94 | 29.860 | 6 | 476.391 |
| Laujar-Alpujarra | 797.168 | 98 | 14.689 | 2 | 811.857 |
| Liébana | 32.473 | 100 | 0 | 0 | 32.473 |
| Los Palacios | 4.000 | 100 | 0 | 0 | 4.000 |
| Mallorca | 7.970.743 | 65 | 4.291.938 | 35 | 12.262.681 |
| Murcia | 35.061 | 2 | 1.782.928 | 98 | 1.817.989 |
| Norte de Almería ⁽¹⁾ | - | - | - | - | - |
| Ribera del Andarax | 80.652 | 88 | 11.446 | 12 | 92.098 |
| Ribera del Gállego-Cinco Villas | 630.979 | 79 | 163.074 | 21 | 794.053 |
| Ribera del Jiloca | 354.000 | 86 | 58.500 | 14 | 412.500 |
| Ribera del Queiles | 187.067 | 100 | 0 | 0 | 187.067 |
| Serra de Tramuntana-Costa Nord | 68.820 | 96 | 2.878 | 4 | 71.698 |
| Sierra Norte de Sevilla | 176.473 | 91 | 17.507 | 9 | 193.980 |
| Sierra Sur de Jaén | 94.199 | 100 | 0 | 0 | 94.199 |
| Sierras de las Estancias y los Filabres | 81.473 | 85 | 14.836 | 15 | 96.309 |
| Torreperogil | 79.871 | 100 | 0 | 0 | 79.871 |
| Tres Riberas | 242.354 | 56 | 187.168 | 44 | 429.522 |
| Valdejalón | 12.154 | 23 | 40.194 | 77 | 52.348 |
| Valle del Cinca | 94.246 | 4 | 2.354.881 | 96 | 2.449.127 |
| Val do Miño-Ourense | 10.828 | 100 | 0 | 0 | 10.828 |
| Valles de Sadacia | 258.248 | 74 | 90.212 | 26 | 348.460 |
| Villaviciosa de Córdoba ⁽¹⁾ | - | - | - | - | - |
| TOTAL DE LOS DATOS RECIBIDOS | 132.912.296 | 64 | 74.535.269 | 36 | 207.447.565 |

(1) Sin actividad en la campaña.