

Cotizaciones Salida Centro de Acondicionamiento de productos seleccionados, embalados y, en su caso, en palés (€/100kg)

€/100kg	Sem. Actual	Sem. Anterior	2021 vs 2020	2021 vs Media 5
MELOCOTÓN (Carne Ama.)	105,58	↑ 0%	↑ 16%	↑ 29%
PARAGUAYO**	120,82	↓ -2%	↑ 7%	↑ 33%
NECTARINA (Carne Ama.)	111,80	↓ -2%	↓ -6%	↑ 25%
PLATERINA**	102,34	↓ -8%	↑ 8%	↓ -7%
CIRUELA	77,50	→ 0%	↑ 26%	↓ -4%
CEREZA	203,59	↑ 2%	↓ -33%	↓ -12%

PRECIOS MEDIOS NACIONALES - PMN
Precios en la posición más próxima al agricultor

€/100kg	Sem. Actual	Sem. Anterior	2021 vs 2020	2021 vs Media 5
MELOCOTÓN (Carne Ama.)	70,42	↑ 7%	↑ 20%	↑ 31%
NECTARINA (Carne Ama.)	74,51	↑ 1%	↑ 4%	
NECTARINA (Carne Blan.)	67,50	↑ 2%		
ALBARICOQUE	110,29	↑ 5%	↑ 29%	↑ 45%
CIRUELA	46,63	↓ -2%	↑ 21%	↓ -19%
CEREZA	133,06	↓ -1%	↓ -38%	↓ -16%

INFORMACIÓN
POR PRODUCTOS

NOTAS SOBRE ESTOS PRECIOS:

Estos precios se recogen siguiendo las normativas europeas. Más detalles en la última página del presente boletín.

Fuente: Elaboración propia a partir de la información del Informe Semanal de Coyuntura. Subsecretaría. MAPA.



Salida Centro de Acondicionamiento (€/100 kg)		Semana 28			Variación Intersemanal	Campaña**		
		2021	2020	Media 5*		2021	2020	Media 5*
Melocotón <i>Carne Amarilla</i>	Murcia	115,23	↑ 36%	↑ 34%	↓ -15%	126,87	↑ 10%	↑ 20%
	Badajoz	100,00	→ 0%		↑ 5%	114,27	↑ 10%	
	Lleida	118,77	↑ 31%	↑ 50%	↑ 7%	114,43	↑ 7%	↑ 19%
	Zaragoza	95,00	↓ -2%	↑ 15%	↓ -12%	98,47	↓ -1%	↑ 24%
	España	105,58	↑ 16%	↑ 29%	↑ 0%	119,05	↑ 4%	↑ 14%

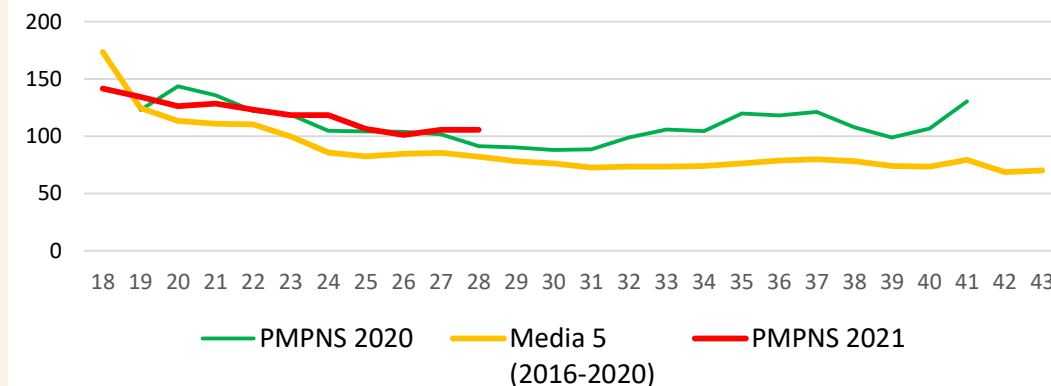
Con la transición hacia producto del Valle del Ebro, las cotizaciones de melocotón a nivel nacional se mantienen estables esta semana. La entrada de mayores volúmenes en este tramo medio de campaña se equilibra con una demanda fluida. Así, las cotizaciones se sitúan por encima de años anteriores a estas alturas de campaña.

Precios Medios Nacionales (€/100 kg)	Sem 28	2021 vs.		Variación Intersemanal	Campaña**		
	2021	2020	Media 5*		2021	2020	Media 5*
MELOCOTÓN (Carne Amarillo)	70,42	↑ 20%	↑ 31%	↑ 7%	84,18	↑ 16%	↑ 21%

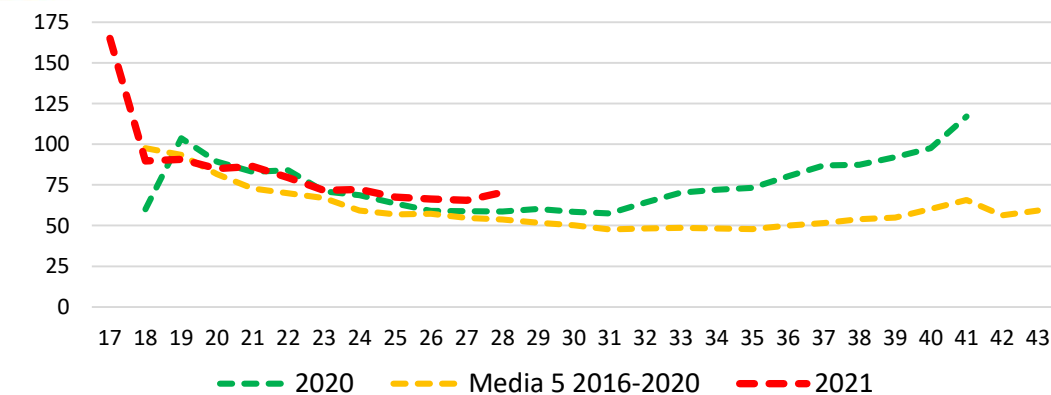
En esta posición los precios se sitúan por encima de campañas pasadas, con un repunte esta semana.



Evolución Precio Salida Centro de Acondicionamiento del **MELOCOTÓN AMARILLO** - PRECIO NACIONAL (€/100 kg)



Evolución Precio Medio Nacional del **MELOCOTÓN** - (€/100 kg)



Fuente: Elaboración propia a partir de la información del Informe Semanal de Coyuntura. Subsecretaría. MAPA.

** Campaña: media aritmética de las semanas donde ha habido cotización en la campaña actual.

* Media 5: media de las cotizaciones para semana actual de las últimas cinco campañas.

INICIO

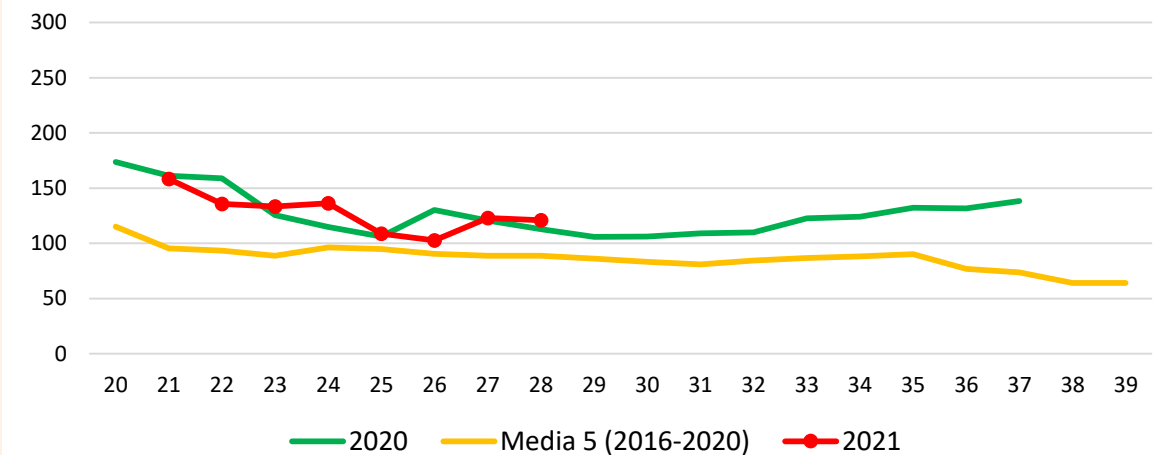


Salida Centro de Acondicionamiento (€/100 kg)		Semana 28		2021 vs.		Variación Intersemanal	Campaña**		2021 vs.	
		2021	2020	2020	Media 5*		2021	2020	Media 5*	
Melocotón <i>Paraguay</i>	Murcia	108,86	↑ 18%	↑ 18%	↑ 35%	↓ -6%	128,54	↑ 3%	↑ 3%	↑ 31%
	Lleida	125,45	↑ 11%	↑ 11%	↑ 35%	↓ -3%	113,34	↓ 0%	↓ 0%	↑ 21%
	<i>España*</i>	120,82	↑ 7%	↑ 7%	↑ 33%	↓ -2%	127,39	↓ 0%	↓ 0%	↑ 22%

Continúa el incremento de la oferta en el Valle del Ebro. Tras el repunte de la pasada semana, en esta, las cotizaciones se mantienen estables, al igual que sucede en melocotón.



Evolución Precio Salida Centro de Acondicionamiento del
PARAGUAYO - ESPAÑA (€/100 kg)



* El precio de paraguay de España se estima por parte de la SGFHV, no se publica en ISC ni se comunica a la DG AGRI como precio nacional dado que no se encuentra entre los productos del Anexo de Reglamento Delegado (UE) 2021/652 con obligación de remitir precio nacional.

Fuente: Elaboración propia a partir de la información del Informe Semanal de Coyuntura. Subsecretaría. MAPA.

* El precio de paraguay de España se estima por parte de la SGFHV, no se publica en ISC ni se comunica a la DG AGRI como precio nacional dado que no se encuentra entre los productos del Reglamento 891/2017 con obligación de remitir precio nacional.

** Campaña: es la media aritmética de las semanas donde ha habido cotización en la campaña actual.

* Media 5: media de las cotizaciones para semana actual de las últimas cinco campañas.



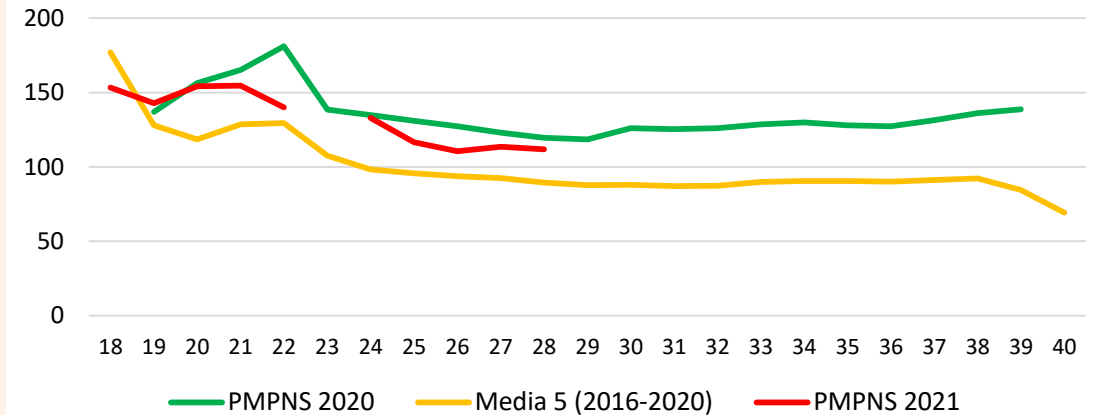


Salida Centro de Acondicionamiento (€/100 kg)		Semana 28		2021 vs.		Variación Intersemanal	Campaña**		2021 vs.	
		2021	2020	2020	Media 5*		2021	2020	2020	Media 5*
Nectarina Carne Amarilla	Murcia	117,21	↑ 13%	↑ 45%	↑ 2%	138,05	↓ 0%	↑ 22%		
	Badajoz	118,00	↓ 0%	↑ 37%	↑ 0%	125,93	↓ -5%	↑ 13,8%		
	Lleida	124,04	↓ 0%	↑ 37%	↓ -3%	129,53	↓ -5%	↑ 14%		
	Zaragoza	105,00	↓ -5%	↑ 24%	↓ -11%	115,17	↓ -2%	↑ 31%		
	España	111,80	↓ -6%	↑ 25%	↓ -2%	133,08	↓ -6%	↑ 16%		

En nectarina, la comercialización es fluida como en melocotón y paraguayo aunque con un nivel de precios similar a 2020 en los principales mercados, que están alcanzando estas semanas el máximo de entradas de producción en central.



Evolución Precio Salida Centro de Acondicionamiento del
NECTARINA AMARILLA - PRECIO NACIONAL (€/100 kg)

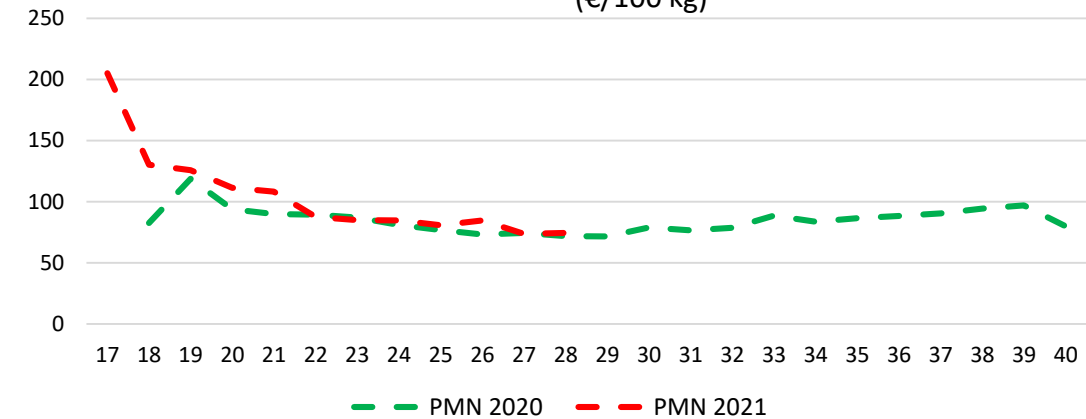


Precios Medios Nacionales (€/100 kg)	Sem 28		2021 vs.		Variación Intersemanal	Campaña**		2021 vs.	
	2021	2020	2020	Media 5*		2021	2020	2020	Media 5*
NECTARINA (Carne Amarilla)	74,51	↑ 4%			↑ 1%	104,24	↑ 22%		

En campo dinámica de estabilidad similar a salida de central.



Evolución Precio Medio Nacional de **NECTARINA** (carne ama.) -
(€/100 kg)



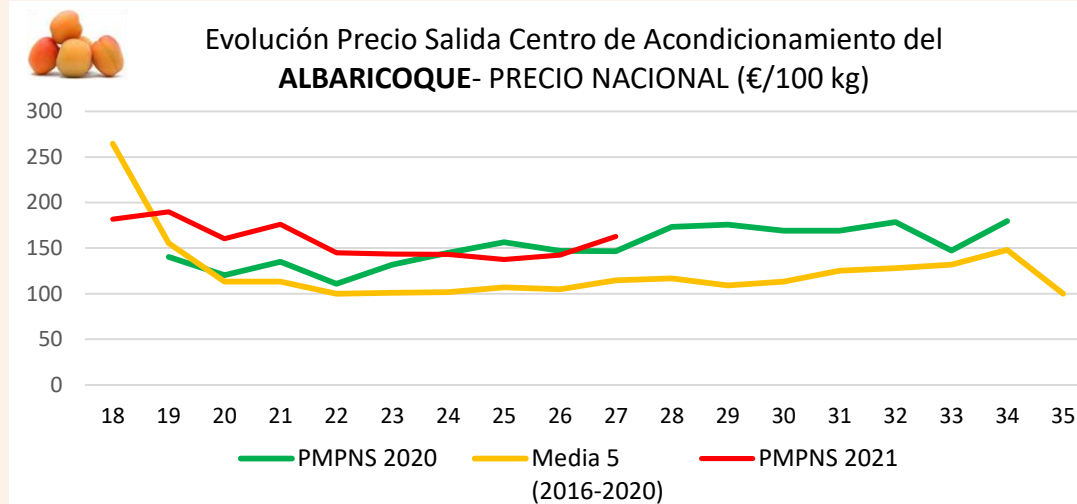
Fuente: Elaboración propia a partir de la información del Informe Semanal de Coyuntura. Subsecretaría. MAPA.

** Campaña: media aritmética de las semanas donde ha habido cotización en la campaña actual.

* Media 5: media de las cotizaciones para semana actual de las últimas cinco campañas.

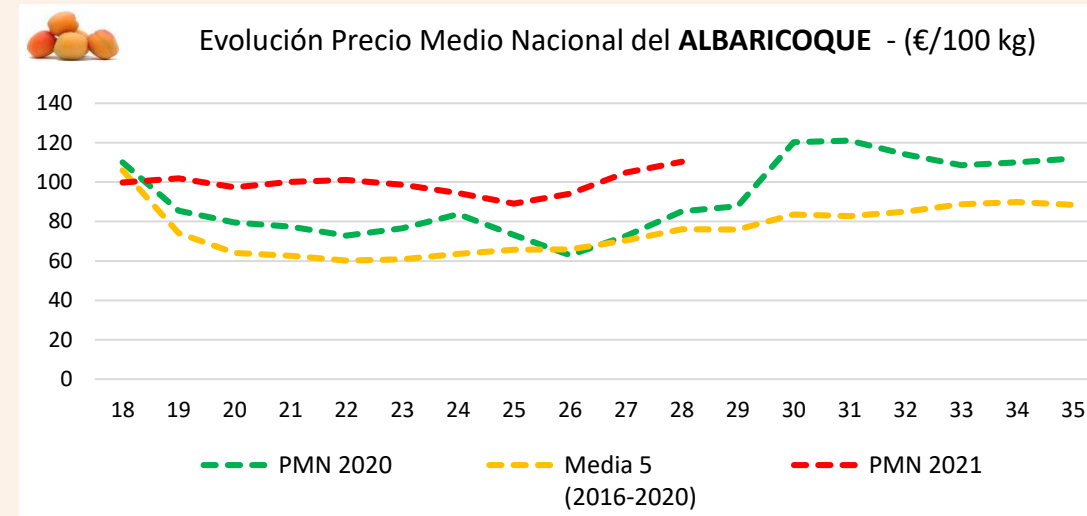


Esta semana no se han publicado cotizaciones de albaricoque en salida de central en Aragón, que cuenta con los mercados que actualmente cotizan: Zaragoza y Teruel, por lo que tampoco ha habido Precio Medio Ponderado Nacional Semanal.



Precios Medios Nacionales (€/100 kg)	Sem 28	2021 vs.		Variación Intersemanal	Campaña**	2021 vs.	
	2021	2020	Media 5*		2021	2020	Media 5*
ALBARICOQUE	110,29	↑29%	↑45%	↑5%	99,25	↑24%	↑42%

En cambio, en campo sí que hay cotizaciones, con una nueva subida esta semana. La menor producción en la zona del Valle del Ebro, la más afectada por las heladas primaverales para albaricoque, favorece la revalorización del producto.



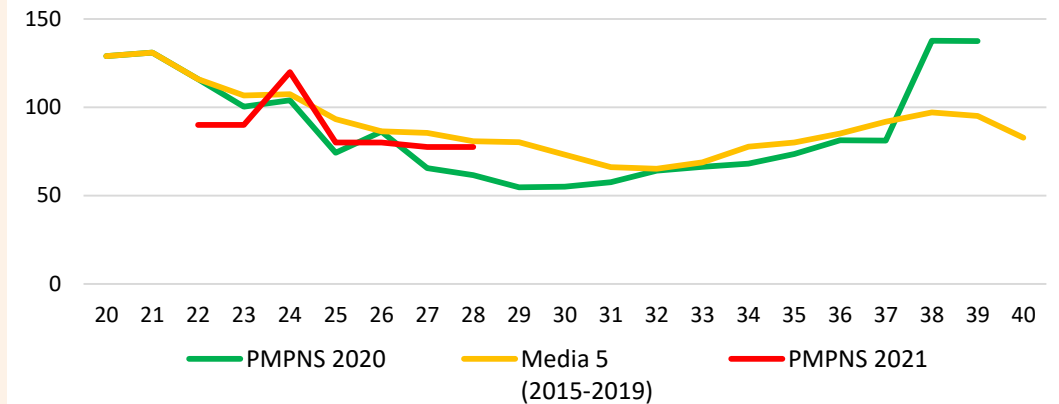


Salida Centro de Acondicionamiento (€/100 kg)		Semana 28		2021 vs.		Variación Intersemanal	Campaña**		2021 vs.	
		2021	2020	Media 5*	2021		2020	Media 5*		
Ciruela	Badajoz	77,50	↑ 27%		→ 0%	87,86	↑ 13%			
	España	77,50	↑ 26%	↓ -4%	→ 0%	87,86	↑ 1%	↓ -9%		

Se mantienen las cotizaciones en ciruela. Se sitúan por debajo de la media, pero por encima de la campaña 2020, donde, en este periodo se encontraba afectada por el cierre del mercado de Brasil para la ciruela extremeña.



Evolución Precio Salida Centro de Acondicionamiento de CIRUELA
PRECIO NACIONAL - (€/100 kg)

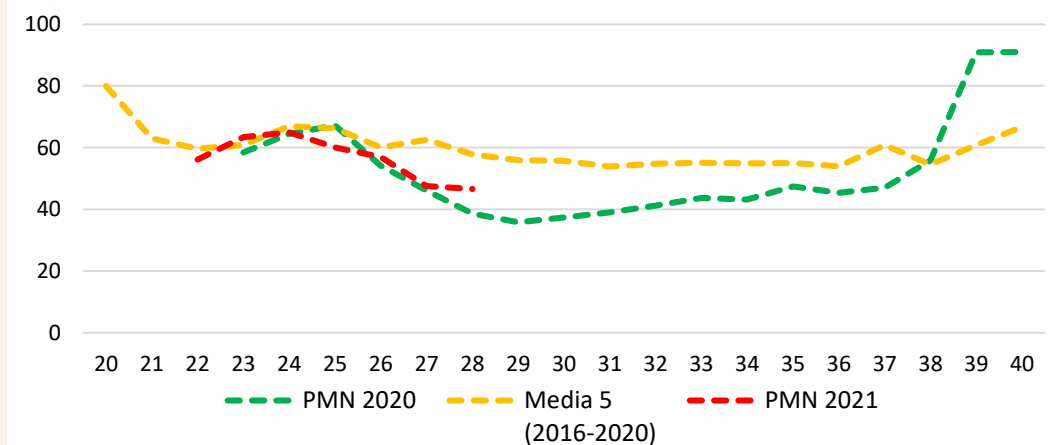


Precios Medios Nacionales (€/100 kg)	Sem 28		2021 vs.		Variación Intersemanal	Campaña**		2021 vs.	
	2021	2020	Media 5*	2021		2020	Media 5*		
CIRUELA	46,63	↑ 21%	↓ -19%	↓ -2%	56,51	↑ 3%	↓ -9%		

En campo, ligero descenso esta semana de las cotizaciones, situándose por debajo de la media pero ligeramente por encima de 2020.



Evolución Precio Medio Nacional de CIRUELA - (€/100 kg)



Fuente: Elaboración propia a partir de la información del Informe Semanal de Coyuntura. Subsecretaría. MAPA.

** Campaña: media aritmética de las semanas donde ha habido cotización en la campaña actual.

* Media 5: media de las cotizaciones para semana actual de las últimas cinco campañas.

INICIO





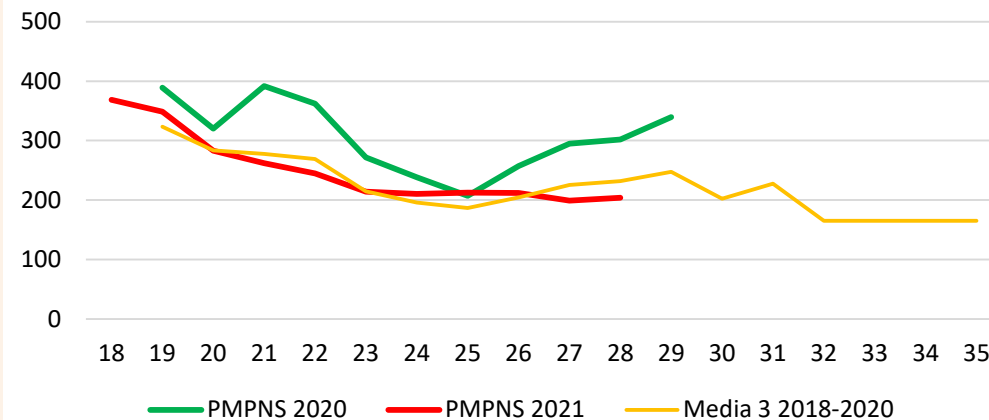
Salida Centro de Acondicionamiento (€/100 kg)		Semana 28	2021 vs.		Variación Intersemanal	Campaña**	2021 vs.	
		2021	2020	Media 5*		2021	2020	Media 5*
Cereza	Cáceres	200,00	↓-29%		→ 0%	243,50	↓-14%	
	España	203,59	↓-33%	↓-12%	↑ 2%	250,82	↓-17%	↑ 4%

Repunte esta semana en las cotizaciones por mercados con menor peso en la media nacional. No ha habido tampoco publicación de datos de Zaragoza, mercado que está en campaña.

En datos globales, las cotizaciones de cereza se mantienen por debajo de anteriores campañas.



Evolución Precio Salida Centro de Acondicionamiento de
CEREZA - PRECIO NACIONAL (€/100 kg)

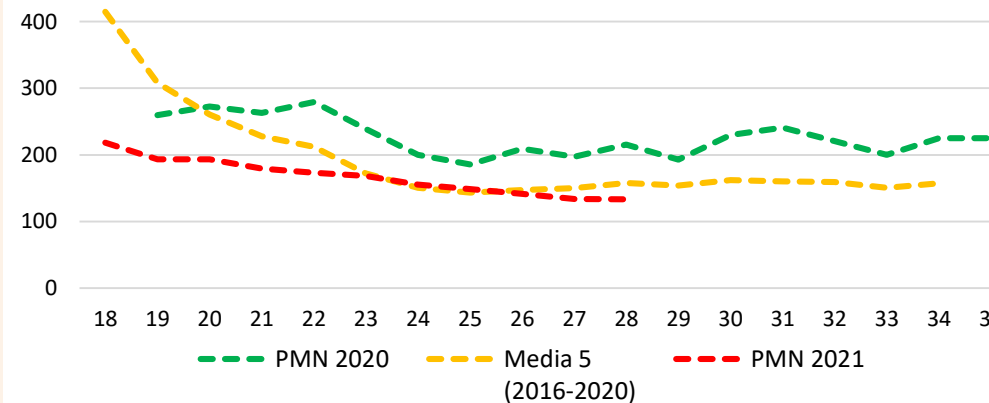


Precios Medios Nacionales (€/100 kg)	Sem 28	2021 vs.		Variación Intersemanal	Campaña**	2021 vs.	
	2021	2020	Media 5*		2021	2020	Media 5*
CEREZA	133,06	↓-38%	↓-16%	↓ -1%	167,13	↓-28%	↓-22%

La situación en campo es similar, siguen los ligeros descensos en campo, situando el precio medio nacional por debajo de campañas anteriores.



Evolución Precio Medio Nacional de **CEREZA** - (€/100 kg)



Fuente: Elaboración propia a partir de la información del Informe Semanal de Coyuntura. Subsecretaría. MAPA.

** Campaña: media aritmética de las semanas donde ha habido cotización en la campaña actual.

INICIO



Para más información sobre la campaña 2021 de fruta de hueso, puede consultar el *'Boletín Resumen de Campaña 2021'* de Fruta de Hueso:

[https://www.mapa.gob.es/es/agricultura/temas/producciones-agricolas/frutas-y-hortalizas/boletin fruta de hueso.aspx](https://www.mapa.gob.es/es/agricultura/temas/producciones-agricolas/frutas-y-hortalizas/boletin_fruta_de_hueso.aspx)

CARACTERÍSTICAS DE LOS PRODUCTOS INDICADOS SEGÚN ANEXO VI del R891/2017:

- Melocotón Carne Amarilla: Calibre A/B en bandejas o envases de unos 6 – 10 kg
- Nectarina Carne Amarilla: Calibre A/B en bandejas o envases de unos 6 – 10 kg
- Albaricoque: Todos los tipos y variedades. Calibre 45 – 50 mm en bandejas o envases de unos 6 – 10 kg
- Ciruela: Todos los tipos y variedades. Calibre 35 mm o superior.
- Cereza: Todas las variedades dulces. Calibre 22 o superior, a granel en el envase.

CARACTERÍSTICAS DE LOS PRODUCTOS QUE NO SE INCLUYEN EN R891/2017:

- Melocotón Paraguayo: Calibre A/B

NOTAS LA NORMATIVA DE PRECIOS:

- El precio que recoge las cotizaciones a la **‘Salida del centro de acondicionamiento de productos seleccionados, embalados y, en su caso, en palés’** se notifican por España para dar cumplimiento al Anexo del Reglamento Delegado (UE) 2021/652 de la Comisión del 10 de febrero de 2021 que modifica el Reglamento Delegado (UE) 2017/891 donde se especifican las condiciones de los productos a comunicar. Se expresan como Precio Medio Ponderado Nacional Semanal (PMPNS) en euros por 100 kilogramos de peso neto.
- El precio que recoge las cotizaciones en la **‘posición más próxima al agricultor’** se notifican en cumplimiento del Reglamento de Ejecución (UE) 2019/1746 de la Comisión de 1 de octubre de 2019 que modifica el Reglamento de Ejecución (UE) 2017/1185. Se expresan como Precio Medio Nacional (PMN) en euros por 100 kilogramos de peso neto.
- *El precio de paraguayo de España se estima por parte de la SGFHV, no se publica en ISC ni se comunica a la DG AGRI como precio nacional dado que no se encuentra entre los productos del Anexo de Reglamento Delegado (UE) 2021/652 con obligación de remitir precio nacional.*