



Análisis preliminar de la campaña citrícola 2018/19

REUNIÓN SECTOR FRUTAS

**SG Frutas y Hortalizas y Vitivinicultura
DG de Producciones y Mercados Agrarios
Ministerio de Agricultura, Pesca y Alimentación
Madrid, 19 de septiembre de 2018**




ÍNDICE

Algunos apuntes de la campaña anterior (2017/18)

Previsiones de cosecha: campaña 2018/19

Cotizaciones al inicio de la campaña 2018/19





SALIDA

ALGUNOS APUNTES DE
LA CAMPAÑA ANTERIOR
(2017/18)



- **Producción próxima a los 6,4 Mt, ligeramente por debajo de la media, pero con significativos descensos en la C. Valenciana y en pequeños cítricos.**
- **Evolución favorable de los precios, registrándose en algunos casos las cotizaciones más elevadas de los últimos años.**



PREVISIONES DE COSECHA CAMPAÑA 2018/19



- **Previsión de cosecha realizado el 18 septiembre 2018: 3.894.543 toneladas**
 - ✓ Abundante floración y buen cuajado.
 - ✓ Por primera vez desde 2009 se ha frenado la disminución de la superficie de cultivo.
 - ✓ Recuperación de los volúmenes productivos perdidos en la campaña 2017/18.
 - ✓ Incremento global del 23% respecto a la campaña precedente y del 10% en relación a la media.
 - ✓ La provincia de Valencia es la mayor responsable del aumento de cosecha.
 - ✓ Perspectivas de buena calidad.
 - ✓ Se podrían haber alcanzado los 4 Mt de no haberse producido episodios de pedrisco.



C. VALENCIANA



REGIÓN DE MURCIA



■ Previsión de cosecha :

- ✓ Incremento de la superficie.
- ✓ Cosecha en el entorno de las 950.000 t, que podría ser “record”.
- ✓ Incremento global del 14% respecto a la campaña precedente.



- **AILIMPO prevé que la producción de limón se eleve a 1.300.000 t, lo que supondría un incremento del 29% sobre la campaña 2017/18, doblándose prácticamente la producción del “verna” después de la importante disminución que se produjo la campaña pasada.**
- **Asimismo, respecto al pomelo estiman la cosecha en 76.000 t, igual que la campaña 2017/18.**



DESTACAMOS

Según las previsiones realizadas, todo parece indicar que la cosecha de cítricos 2018/19 será buena, recuperándose el potencial productivo.



COTIZACIONES AL INICIO DE LA CAMPAÑA 2018/19



SEMANA 36/2018 03-09/09



CUADRO RESUMEN SITUACIÓN MERCADOS EN ORIGEN

PRODUCTO	COTIZACIONES POSICIÓN ÁRBOL (1) (€/100 kg)								COTIZACIONES SALIDA OP/CENTRO DE ACONDICIONAMIENTO (2)(€/100 kg)							
	PRECIO SEMANAL				VARIACIONES				PRECIO SEMANAL				VARIACIONES			
	S. Actual	S. Previa	S. campaña anterior	Media 5*	Intersemanal		Interanual (%)	Respecto media 5 (%)	S. Actual	S. Previa	S. campaña anterior	Media 5*	Intersemanal		Interanual (%)	Respecto media 5 (%)
36/2018	35/2018	Sem 36/2017	Sem 36	€/100 kg	%	36/2018			35/2018	Sem 36/2017	Sem 36	€/100 kg	%			
Naranja	21,14	20,47	24,03	19,55	0,67	↑ 3,3%	↓ -12,0%	↑ 8,1%	0,00	0,00	0,00	0,00	0,00	#iDIV/0!	#iDIV/0!	#iDIV/0!
Clementina	38,05	32,88	37,97	31,39	5,17	↑ 15,7%	↑ 0,2%	↑ 21,2%	0,00	0,00	0,00	0,00	0,00	#iDIV/0!	#iDIV/0!	#iDIV/0!
Limón	42,50	45,00	17,50	49,01	-2,50	↓ -5,6%	↑ 142,9%	↓ -13,3%	101,34	95,02	93,82	90,91	6,32	↑ 6,7%	↑ 8,0%	↑ 11,5%

(1) Granel: sobre árbol, finca.

(2) Precios a la salida del centro de acondicionamiento de productos seleccionados, embalados y, en su caso en palés, sin IVA.

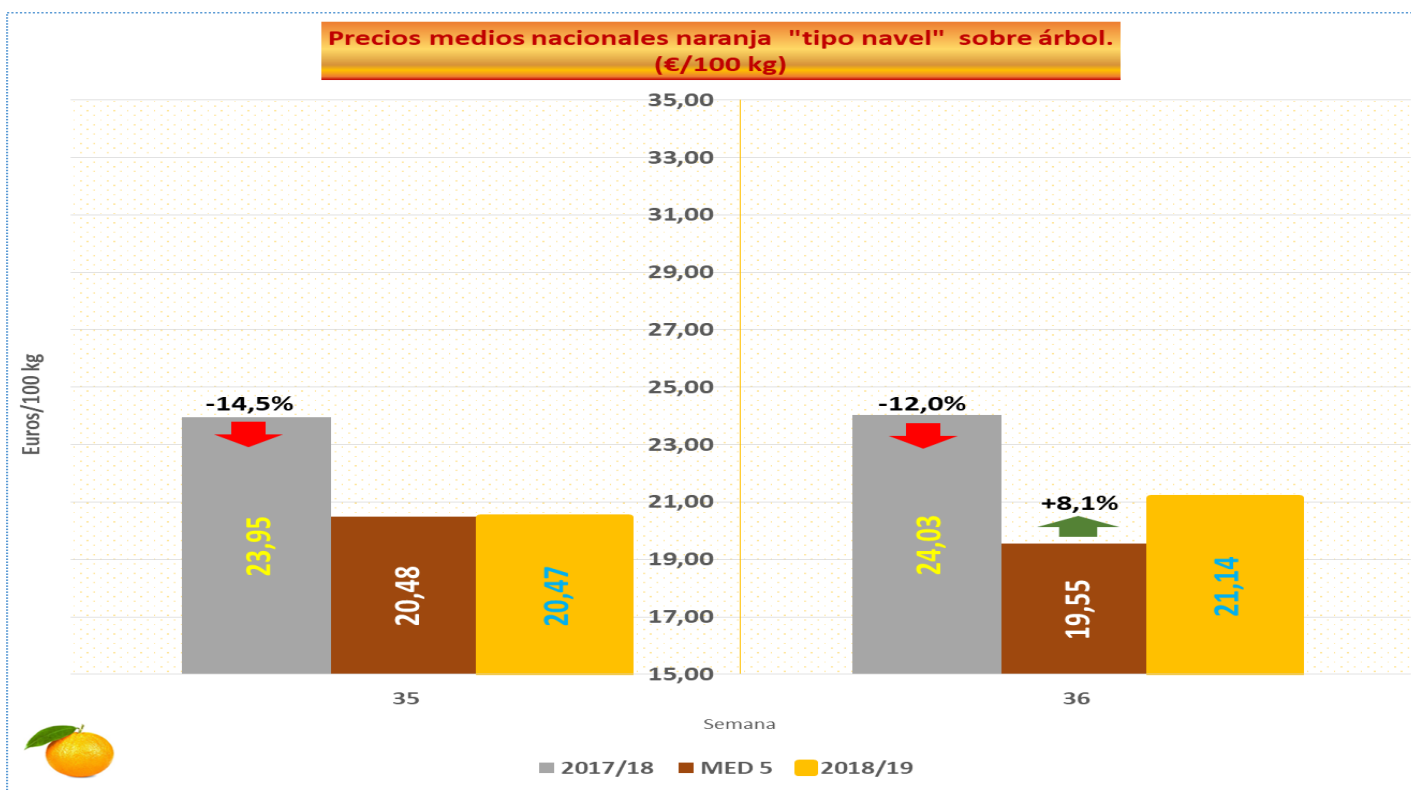
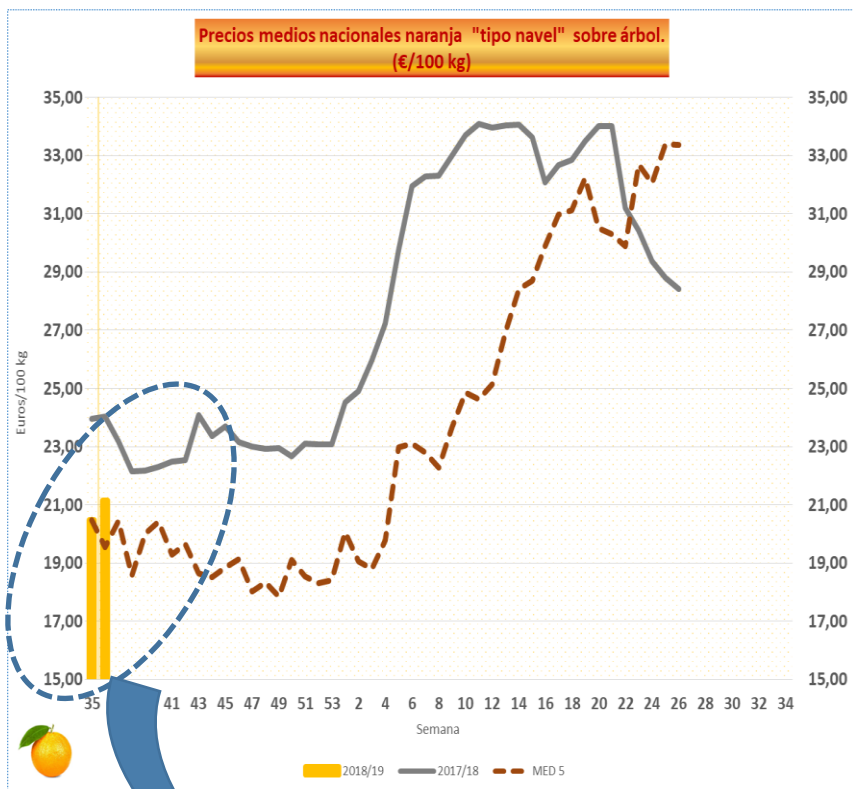
* Media 5: media de las cotizaciones para la semana actual de las últimas cinco campañas.

Cotizaciones al inicio de la campaña 2018/19

NARANJA



La naranja ha comenzado la campaña en niveles medios, pero por debajo de la pasada en la que se alcanzaron las cotizaciones más elevadas de los últimos años por estas fechas. Para la semana actual, aunque sigue siendo inferior al de la pasada, ya se sitúa en un 8% por encima de la media.

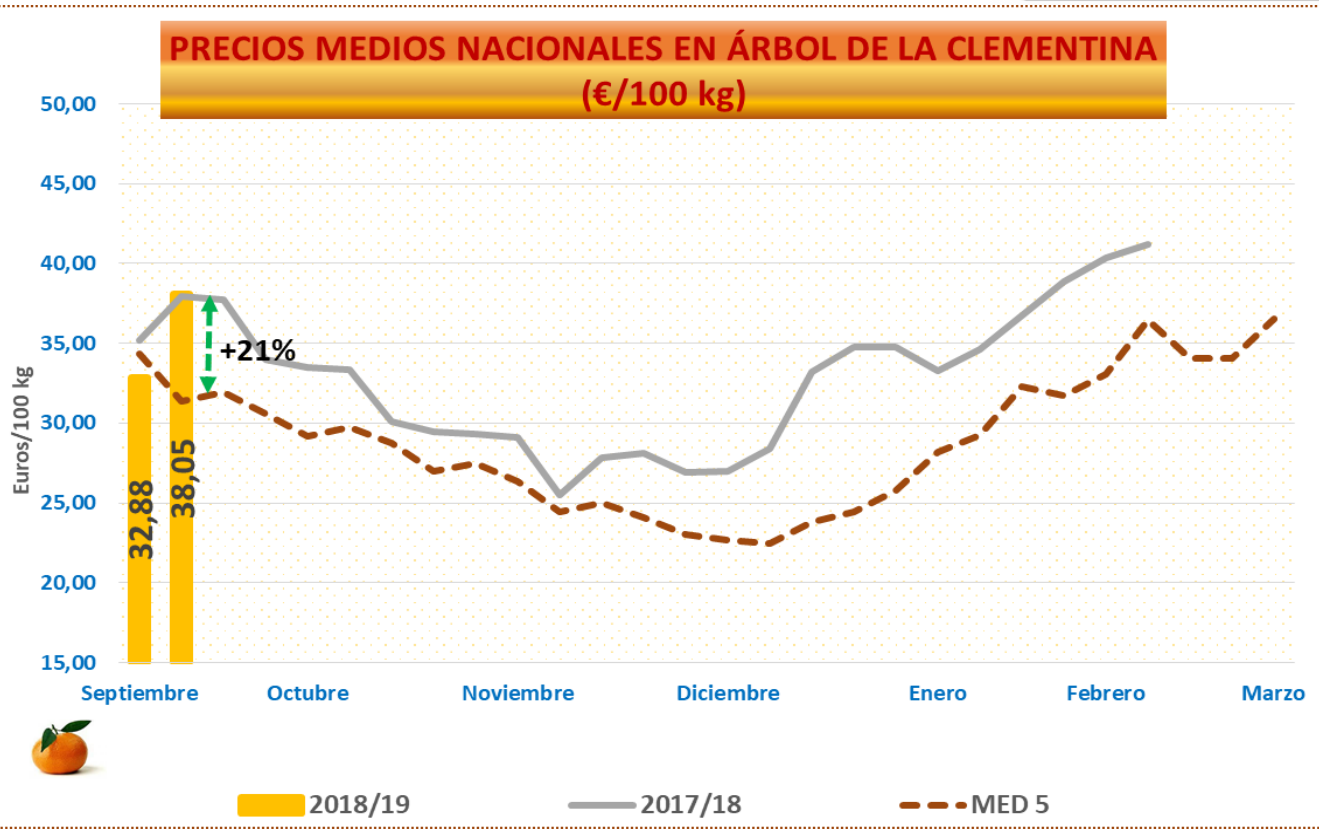


Fuente: elaboración de la SGFHV a partir de las Estadísticas del MAPA

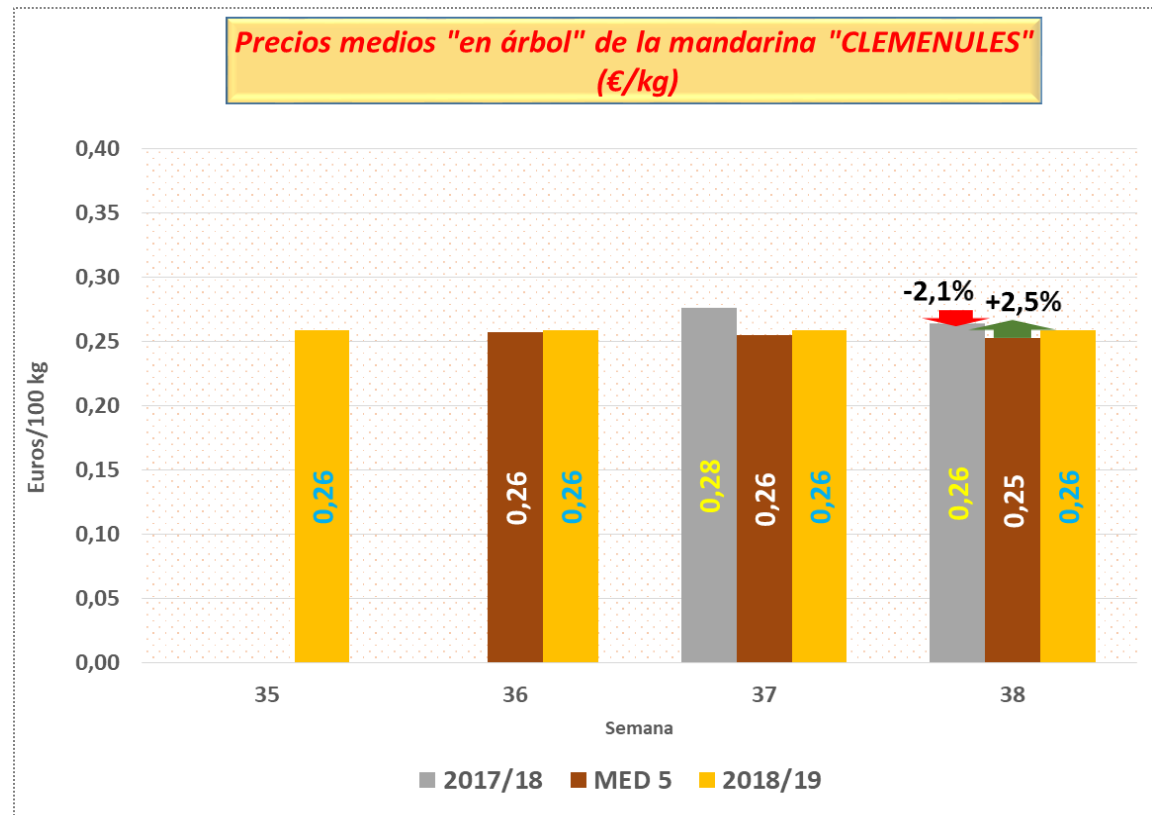
REUNIÓN SECTOR FRUTAS
Madrid, 19 de septiembre de 2018

Cotizaciones al inicio de la campaña 2018/19

PEQUEÑOS CÍTRICOS



Según la Lonja de Valencia, la "clemenules" ha comenzado la campaña en niveles muy similares a los medios.

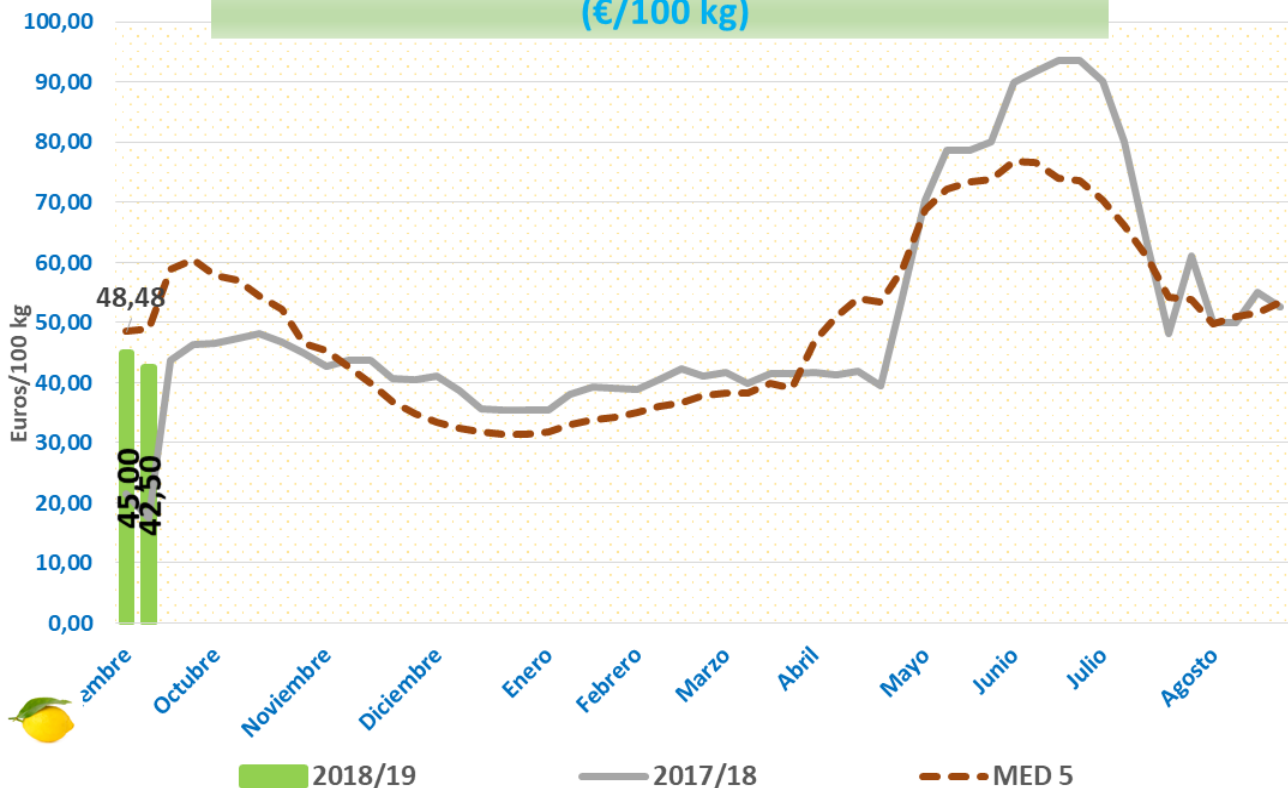


Tras un inicio de campaña en la media, y registrándose una subida semanal muy significativa (+16%), la clementina se sitúa en la segunda semana ya por encima de la pasada, siendo la cotización de 38,05 €/100 kg la más elevada de los últimos seis años.

Fuente: elaboración de la SGFHV a partir de las Estadísticas del MAPA y Lonja de Valencia



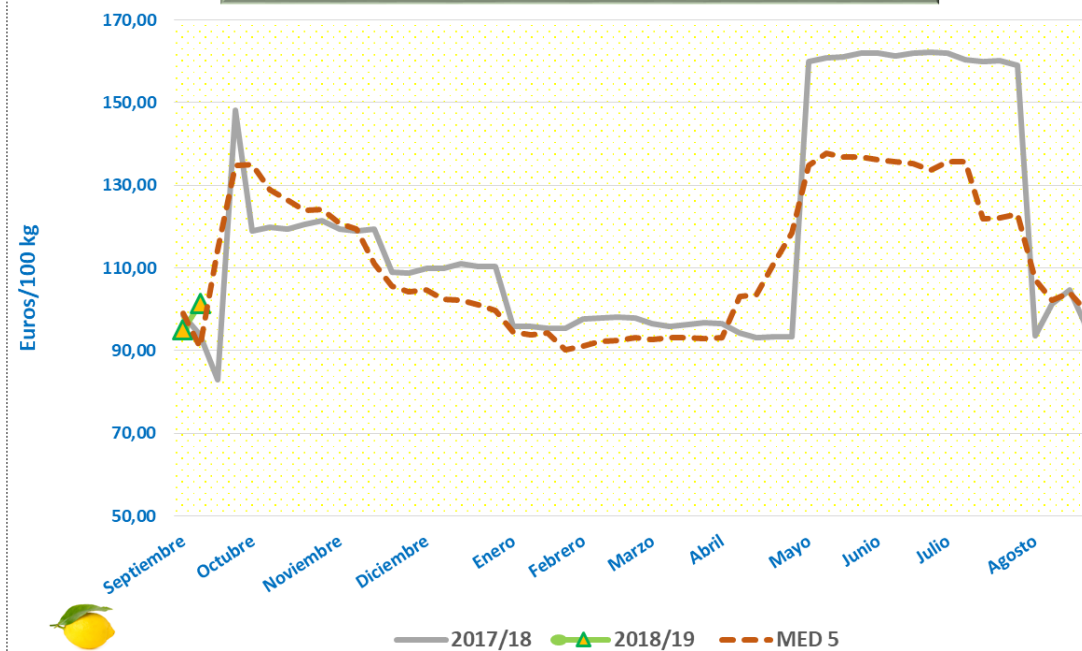
PRECIOS MEDIOS NACIONALES EN ÁRBOL DEL LIMÓN (€/100 kg)



Inicio de la campaña de limón en campo en niveles muy por encima de la pasada campaña (entonces muy bajos), aunque por debajo de la media

Las cotizaciones en posición salida centro de acondicionamiento/OP, siendo similares a las del final de la campaña precedente, se sitúan por encima de la media y de la anterior por estas fechas.

PRECIOS MEDIOS NACIONALES SALIDA OP/ CENTRO DE ACONDICIONAMIENTO DEL LIMÓN (€/100 kg)





DESTACAMOS

Con carácter general existe una gran continuidad en las cotizaciones actuales respecto a la pasada campaña, situándose por encima de los valores medios.

MUCHAS GRACIAS POR SU ATENCION



S.G DE FRUTAS Y HORTALIZAS Y VITIVINICULTURA

C/ Almagro, 33, 6º planta. MADRID

Tf: 913476718 - 913471806

E-mail: sgfhaov@mapama.es - ajimenezs@mapama.es