

ARCA
Sistema Nacional de Información de Razas Ganaderas



MANUAL DE USUARIO
CENTROS DE REPRODUCCIÓN



GOBIERNO
DE ESPAÑA

MINISTERIO
DE AGRICULTURA, PESCA
Y ALIMENTACIÓN

ÍNDICE

	Pág.
1 Introducción	1
2 Acceso a ARCA	2
3 Establecimientos de Reproducción	4
3.1 Centros y Equipos de Reproducción	5
3.1.1 ALTA DE CENTROS DE REPRODUCCIÓN.....	13
3.1.2 DATOS GENERALES	14
3.1.3 MODIFICACIÓN DE CENTROS DE REPRODUCCIÓN.....	25
3.2 Explotación de datos	26
3.2.1 Explotación de datos en gráficas	26
3.2.2 Explotación de datos en Excel	29
3.3 Datos Anuales	33
3.3.1 Alta de Datos Anuales.....	34
3.3.2 Modificación de Datos Anuales	41
3.4 Estado de Actualizaciones	43
4 Atención al Usuario	57



1 Introducción

El presente documento se ha elaborado como guía para el uso del Sistema Nacional de Información de Razas (ARCA), cuyas características quedan reflejadas en la Sección 3ª del Capítulo II del Real Decreto 45/2019, de 8 de febrero, por el que se establecen las normas zootécnicas aplicables a los animales reproductores de raza pura, porcinos reproductores híbridos y su material reproductivo, se actualiza el Programa nacional de conservación, mejora y fomento de las razas ganaderas y se modifican los Reales Decretos 558/2001, de 25 de mayo; 1316/1992, de 30 de octubre; 1438/1992, de 27 de noviembre; y 1625/2011, de 14 de noviembre.

Como instrumento fundamental para la difusión de la información relativa a las razas incluidas en el catálogo Oficial de Razas de Ganado de España, se ha puesto a disposición del público el Sistema Nacional de Información ARCA donde se podrán consultar todos aquellos aspectos relacionados con las diversas especies y razas ganaderas y su normativa.

El Sistema Nacional de Información dependiente del Ministerio de Agricultura, Pesca y Alimentación, con la colaboración y participación de las comunidades autónomas y las asociaciones de criadores, se constituye como una herramienta dinámica de gestión de la información zootécnica española, para todas las entidades y organizaciones implicadas.

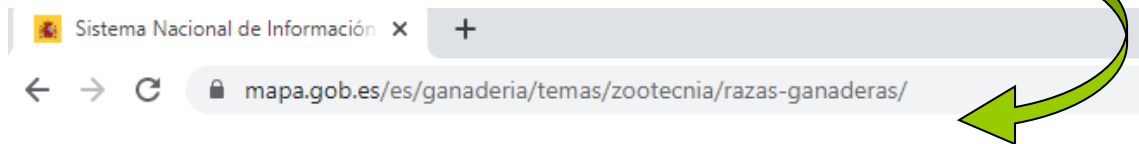
Esta guía práctica va dirigida al personal de los Centros y Equipos de Reproducción y AACC con el fin de facilitar el manejo de la aplicación informática ARCA.



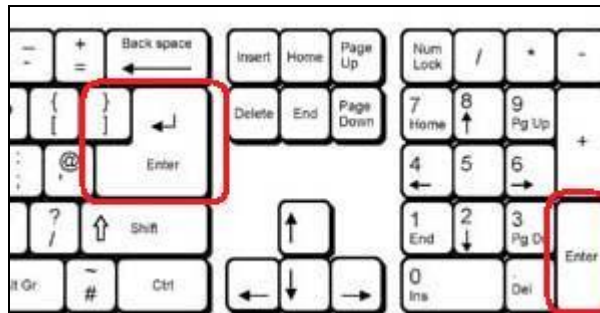
2 Acceso a ARCA

El acceso a la aplicación informática ARCA se realiza desde internet. Para ello, podrá introducirse directamente en la barra de direcciones la siguiente url de acceso:

<https://www.mapa.gob.es/es/ganaderia/temas/zootecnia/razas-ganaderas/>



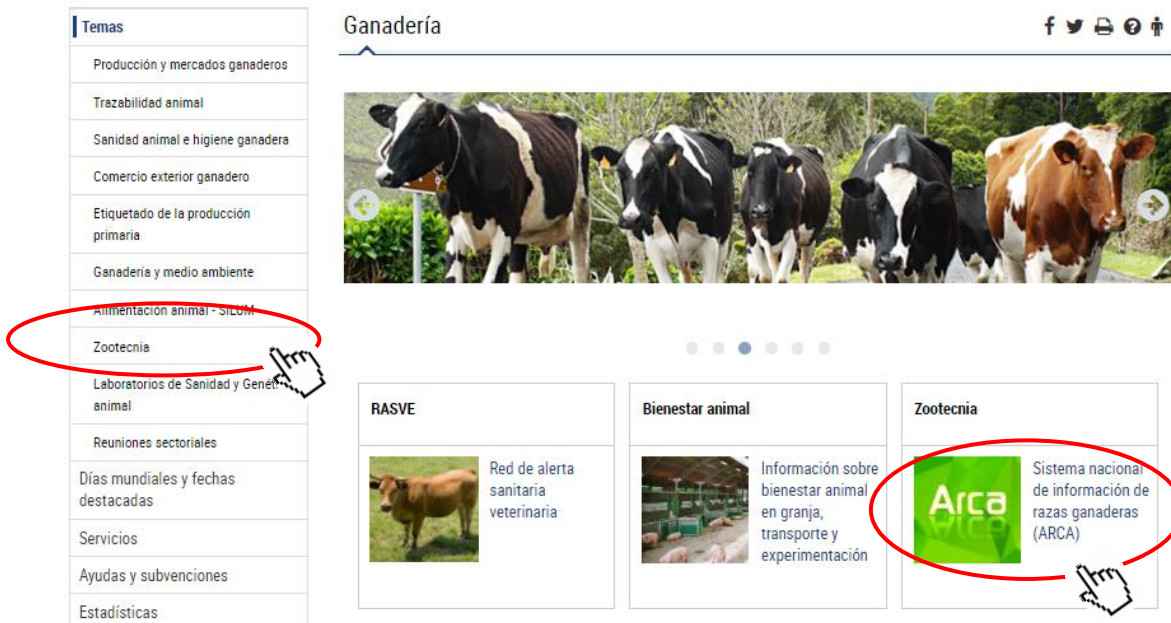
A continuación, pulsar *Enter*.



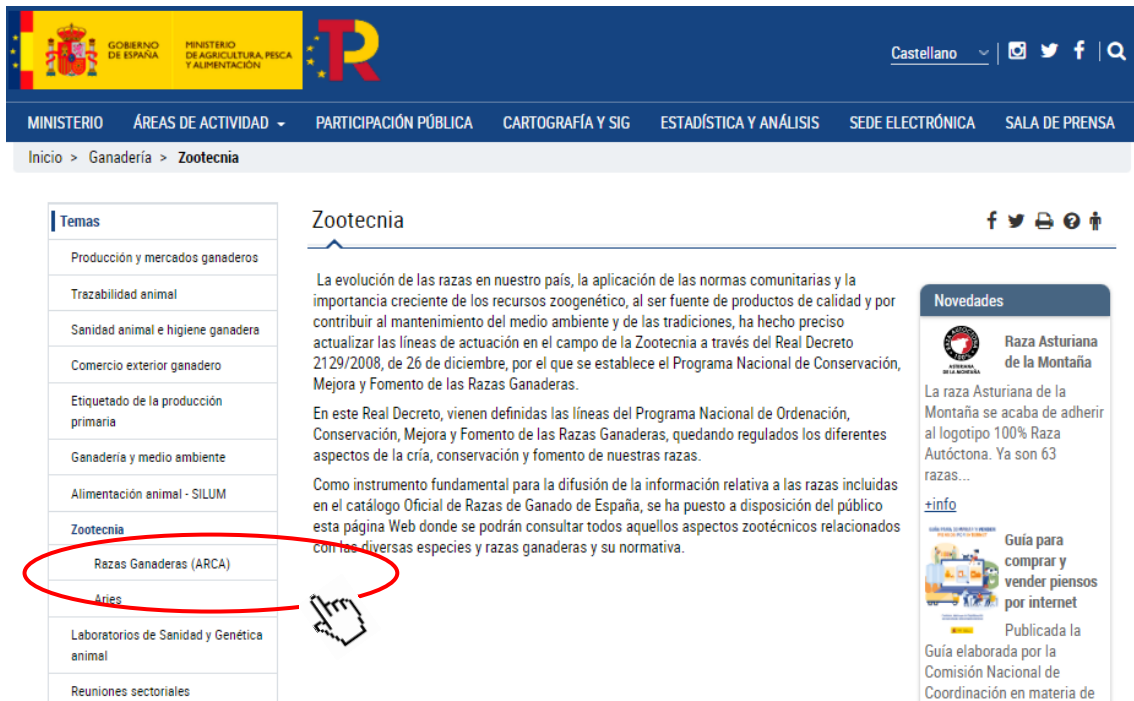
Igualmente podrá accederse a ARCA desde el apartado de *Ganadería* de la página web del Ministerio de Agricultura, Pesca y Alimentación (<https://www.mapa.gob.es/es/>)



Una vez seleccionada la opción de *Ganadería* deberá accederse al apartado de *Zootecnia*, donde se encuentra disponible el acceso a ARCA, o directamente desde la caja disponible en la parte central de la pantalla.



Si se accede desde la opción *Zootecnia* del menú principal, a continuación, se efectuará el acceso a la aplicación haciendo clic sobre la opción *“Razas Ganaderas (ARCA)”*



3 Establecimientos de Reproducción

En este apartado del menú principal se incluye la información de los establecimientos de reproducción, así como un apartado para la explotación de los datos existentes sobre el material genético contenido en dichos establecimientos.

Se accederá a él haciendo clic sobre dicho apartado en el menú principal, y se desplegarán las siguientes opciones.

Razas Ganaderas (ARCA)
Razas
Asociaciones de criadores y otros listados de interés
Programas de mejora
Control del rendimiento lechero
Listados de información pública
Pruebas de selección de caballos jóvenes (PEGASO)
Certámenes y difusión de la mejora
Establecimientos de reproducción
Centros y equipos de reproducción
Explotación de datos
Excepciones
Banco nacional de germoplasma

Establecimientos de reproducción



En este apartado se recoge el Registro de centros oficialmente autorizados para llevar a cabo la comercialización de material genético en el territorio nacional, de acuerdo al Real Decreto 841/2011, de 17 de Junio. Así, podrá consultar los datos de localización y autorización del centro y realizar búsquedas en función de las distintas categorías reconocidas (centros de recogida de semen, centros de almacenamiento, equipos de recogida/producción de embriones o distribuidores), ubicación o especie ganadera con la que trabaja el centro. Además, ponemos a su disposición un sistema de explotación de los

datos de producción y almacenamiento de material genético, que permite valorar en profundidad la actividad de este importante eslabón en la cadena de producción pecuaria.

Seleccione entre las diferentes opciones del menú de la izquierda.

- [Centros y Equipos de Reproducción](#)
- [Explotación de datos](#)
- [Excepciones](#)



3.1 Centros y Equipos de Reproducción

Esta opción en el menú principal incluye la información de los centros y equipos de reproducción.

El acceso a la información individualizada de cada *Centro o Equipo de Reproducción*, se hará a través del *Buscador de centros de reproducción*, el cual se mostrará en pantalla una vez seleccionada la opción de *Establecimientos de reproducción* incluida en el *Menú Principal*.

Razas Ganaderas (ARCA)
Razas
Asociaciones de criadores y otros listados de interés
Programas de mejora
Control del rendimiento lechero
Listados de información pública
Pruebas de selección de caballos jóvenes (PEGASO)
Certámenes y difusión de la mejora
Establecimientos de reproducción
Centros y equipos de reproducción
Explotación de datos
Excepciones
Banco nacional de germoplasma animal
Laboratorios de genética molecular animal

Establecimientos de reproducción



En este apartado se recoge el Registro de centros oficialmente autorizados para llevar a cabo la comercialización de material genético en el territorio nacional, de acuerdo al Real Decreto 841/2011, de 17 de Junio. Así, podrá consultar los datos de localización y autorización del centro y realizar búsquedas en función de las distintas categorías reconocidas (centros de recogida de semen, centros de almacenamiento, equipos de recogida/producción de embriones o distribuidores), ubicación o especie ganadera con la que trabaja el centro. Además, ponemos a su disposición un sistema de explotación de los

datos de producción y almacenamiento de material genético, que permite valorar en profundidad la actividad de este importante eslabón en la cadena de producción pecuaria.

Seleccione entre las diferentes opciones del menú de la izquierda.


Dependiendo del perfil en el que nos encontremos tendremos acceso a unas opciones u otras. A continuación, se detallan las posibles opciones para cada uno de los perfiles.



El acceso a este apartado se hará desde el menú principal, haciendo clic sobre el mismo, y a continuación, en el subapartado de Centros y equipos de reproducción.

Razas Ganaderas (ARCA)	
Razas	
Asociaciones de criadores y otros listados de interés	
Programas de mejora	
Control del rendimiento lechero	
Listados de información pública	
Pruebas de selección de caballos jóvenes (PEGASO)	
Certámenes y difusión de la mejora	
Establecimientos de reproducción	
Centros y equipos de reproducción	
Explotación de datos	
Excepciones	
Banco nacional de germoplasma animal	
Laboratorios de genética molecular animal	

Establecimientos de reproducción



En este apartado se recoge el Registro de centros oficialmente autorizados para llevar a cabo la comercialización de material genético en el territorio nacional, de acuerdo al Real Decreto 841/2011, de 17 de Junio. Así, podrá consultar los datos de localización y autorización del centro y realizar búsquedas en función de las distintas categorías reconocidas (centros de recogida de semen, centros de almacenamiento, equipos de recogida/producción de embriones o distribuidores), ubicación o especie ganadera con la que trabaja el centro. Además, ponemos a su disposición un sistema de explotación de los datos de producción y almacenamiento de material genético, que permite valorar en profundidad la actividad de este importante eslabón en la cadena de producción pecuaria.

Seleccione entre las diferentes opciones del menú de la izquierda.

Se accederá de esta manera a una pantalla con un *Buscador de Centros y Equipos de Reproducción* que contará con los siguientes criterios de búsqueda.



Buscador de establecimientos de reproducción autorizados para comercio nacional

Denominación:

CCAA:

Especie:

Ámbito de comercialización

Tipo de establecimiento

Tipo de producto reproductivo
EMBRIONES
ESPERMA
OVOCITOS

Banco de Germoplasma

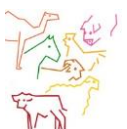
Excepciones concedidas

Expedición de certificados zootécnicos

Estado

Buscar

- En el campo de **DENOMINACIÓN** deberá introducirse manualmente el nombre del centro de reproducción del cual se desea obtener información.
- El buscador por **COMUNIDADES AUTÓNOMAS** muestra un desplegable, con todas las Comunidades Autónomas, así como Ceuta y Melilla.
- En el campo de **ESPECIE** se podrán seleccionar las siguientes opciones:
 - Bovino
 - Ovino
 - Caprino
 - Porcino
 - Équidos
 - Camélidos
 - Aves
 - Conejos
- En el campo de **ÁMBITO DE COMERCIALIZACIÓN**, en este caso se abre un desplegable desde el que se puede seleccionar una de las siguientes opciones:



- Intracomunitario
- Nacional exclusivamente

- En el campo de **TIPO DE ESTABLECIMIENTO** se podrán seleccionar las siguientes opciones:
 - Centro de recogida de esperma
 - Equipo de recogida de embriones
 - Equipo de producción de embriones
 - Establecimiento de transformación de productos reproductivos
 - Centro de almacenamiento de productos reproductivos
 - Distribuidor

- En el campo de **BANCO DE GERMOPLASMA** en este caso se abre un desplegable desde el que se puede seleccionar una de las siguientes opciones:
 - Sí
 - No

- En el campo de **EXCEPCIONES CONCEDIDAS**, en este caso se abre un desplegable desde el que se puede seleccionar una de las siguientes opciones:
 - Sí
 - No

- En el campo de **EXPEDICIÓN DE CERTIFICADOS ZOOTÉCNICOS**, en este caso se abre un desplegable desde el que se puede seleccionar una de las siguientes opciones:
 - Sí
 - No

- En el campo de **ESTADO** en este caso se abre un desplegable desde el que se puede seleccionar una de las siguientes opciones:
 - Activo
 - Inactivo

Una vez seleccionados los criterios de búsqueda y después de hacer clic en el botón *Buscar*, aparecerá una página en la que se mostrarán en una rejilla de resultados todos los centros que cumplan con todos los criterios seleccionados.

Denominación	Provincia
Federación de Frisona de Castilla y León (FEFRICALE)	LEÓN



En el caso de que no hubiese ningún centro que cumpliera con todos los criterios de búsqueda aparecería la siguiente frase informativa: “No hay elementos”.

Los resultados incluidos en la rejilla, se visualizarán ordenados alfabéticamente por el nombre del centro

Los resultados se muestran en series de 10, por lo que en caso de que exista un número mayor de resultados, éstos se mostrarán de manera paginada. En este caso, aparecerá en la parte inferior de la pantalla, el número total de resultados que coinciden con la búsqueda efectuada, y la posibilidad de acceder a las demás páginas.

18 elementos. Mostrando del 1 al 10.

1

2

[Siguiente](#)

[Último](#)

Se accederá a la información de cada centro haciendo clic sobre el nombre del mismo.

A continuación, se mostrará la información general existente de cada centro, incluyendo los datos de contacto del centro, así como la información referente a las actividades desarrolladas por el centro.



Datos Generales	Datos Anuales
Datos Generales	
Denominación:	BANCO DE GERMOPLASMA DE REFERENCIA
Titular:	REPROD S.A.
Veterinario responsable:	Luis Cotarelo Segura
Comunidad Autónoma:	ARAGÓN
Provincia:	ZARAGOZA
Dirección:	Calle de Investigadores de Ciencias Naturales 25, Piso 3A, 29054, Zaragoza
Código REGA:	ES018276354261
Teléfono:	561891234
Fax:	561891233
E-mail:	e-mail@mail.es
Página web:	e-mail@mail.es
Observaciones:	Banco de germoplasma de referencia para la especie ovina
Supervisor	ARAGÓN

Códigos del establecimiento	
Nuevo Código único	ES02018

Centro de Almacenamiento de semen

Código antiguo: [ES02CA010C \(Ovino\)](#)

TIPO/S DE ESTABLECIMIENTO/S Y PRODUCTO/S REPRODUCTIVO/S

Tipo de establecimiento	Especie	Tipo de producto reproductivo
Centro de recogida de esperma	Ovino	ESPERMA (Recogida-Transformación-Almacenamiento)

Ambito de comercialización	
Ambito	Intracomunitario



Excepciones concedidas	
Si	<input type="radio"/>
No	<input checked="" type="radio"/>

Banco de germoplasma:	
Es banco de germoplasma: Si	<input type="radio"/>
No	<input checked="" type="radio"/>

EXPIDE CERTIFICADOS ZOOTÉCNICOS CONFORME AL REGLAMENTO (UE) 2016/1012	
Si	<input checked="" type="radio"/>
No	<input type="radio"/>

Asociaciones de criadores que el centro que expide certificado

Especie	Asociación
ROYA BILBILITANA	(AGROBI) - ASOCIACIÓN DE GANADEROS DE OVINO DE RAZA ROYA BILBILITANA

Actividad	
Estado de actividad	<input type="text" value="Activo"/>

Fecha de autorización de actividad	<input type="text" value="02-11-2021"/>
------------------------------------	---



Documentos autorizacion actividad

AUTORIZACIÓN DE ACTIVIDAD

Fecha de cese de actividad

Fecha de inicio suspensión temporal de actividad
Fecha fin de suspensión temporal de actividad

Fecha de de retirada de autorización de actividad



3.1.1 ALTA DE CENTROS DE REPRODUCCIÓN

En la pantalla del Buscador de Centros de Reproducción, si el usuario tiene perfil Ministerio o CCAA, podrá dar de alta un nuevo centro, a través del botón ALTA que aparece en la parte inferior de la pantalla.

Buscador de establecimientos de reproducción autorizados para comercio nacional

Denominación:	<input type="text"/>
CCAA:	<input type="text"/>
Especie:	<input type="text"/>
Ámbito de comercialización	<input type="text"/>
Tipo de establecimiento	<input type="text"/>
Tipo de producto reproductivo	<input type="text" value="EMBRIONES"/> <input type="text" value="ESPERMA"/> <input type="text" value="OVOCITOS"/>
Banco de Germoplasma	<input type="text"/>
Excepciones concedidas	<input type="text"/>
Expedición de certificados zootécnicos	<input type="text"/>
Estado	<input type="text"/>

Buscar

No hay elementos

Alta

Al seleccionar esta opción, se mostrará una nueva pantalla con toda la información en blanco. En dicha pantalla, se podrán incorporar los datos generales del centro. Los datos generales los podrán modificar únicamente los usuarios con perfil CCAA.



3.1.2 DATOS GENERALES

En este apartado se incluirán los siguientes datos:

1. Datos de Contacto.

- Denominación: En este campo se introducirá el nombre del centro.
- Titular:
- Veterinario responsable:
- Comunidad Autónoma
- Provincia
- Dirección:
- Teléfono:
- Fax:
- E-mail:
- Página web:
- Observaciones:

2. Nuevo Código único.

Este código es generado automáticamente por la aplicación, al efectuar el alta del centro (si se ha seleccionado el tipo de establecimiento/especie/tipo de producto reproductivo). Con la nueva normativa el código que identifica a cada centro debe ser único, así la nueva codificación consta de:

- a) un código con las letras ES.
- b) dos dígitos, para identificar la comunidad autónoma donde se ubique el establecimiento o distribuidor, de acuerdo con el código INE.
- c) tres dígitos que se asignarán de forma correlativa, con arreglo al orden de registro confeccionado al efecto en la comunidad autónoma.



Códigos del establecimiento	
Nuevo Código único	<input type="text" value="ES04002"/>

3. Código/s antiguo/s

Este campo no puede editarse. Se corresponde con el antiguo código zootécnico.

Centro de Almacenamiento de semen	
Código antiguo:	ES02CA010C (Ovino)

4. Tipo/s de establecimiento/s, Especies y productos reproductivos.

TIPO/S DE ESTABLECIMIENTO/S Y PRODUCTO/S REPRODUCTIVO/S
Añadir tipo establecimiento

TIPO/S DE ESTABLECIMIENTO/S Y PRODUCTO/S REPRODUCTIVO/S		
Tipo de establecimiento	Especie	Tipo de producto reproductivo
CENTRO DE RECOGIDA DE ESPERMA	 Ovino	ESPERMA (Recogida-Transformación-Almacenamiento)
CENTRO DE RECOGIDA DE ESPERMA	 Caprino	ESPERMA (Recogida-Transformación-Almacenamiento)

Al seleccionar el botón de Añadir Tipo de establecimiento, se abrirá una nueva pantalla en la que podrá seleccionarse alguna de las siguientes opciones:

- Centro de recogida de esperma
- Equipo de recogida de embriones
- Equipo de producción de embriones
- Establecimiento de transformación de productos reproductivos
- Centro de almacenamiento de productos reproductivos
- Distribuidor

A su vez, deberá seleccionarse la **Especie** y el **Tipo/s de producto/s reproductivo/s**:



TIPO/S DE ESTABLECIMIENTO/S Y PRODUCTO/S REPRODUCTIVO/S	
Tipo de establecimiento	CENTRO DE RECOGIDA DE ESPERMA
Especie:	Caprino
Tipo de producto reproductivo	ESPERMA (Recogida-Transformación-Almac EMBRIONES (Almacenamiento) OVOCITOS (Almacenamiento)
Fecha de autorización de actividad	04-01-2019
Fecha de cese de actividad	
Fecha de inicio suspensión temporal de actividad	
Fecha fin de suspensión temporal de actividad	
Fecha de retirada de autorización de actividad	

Volver **Guardar**

En el desplegable de Especie, deberá seleccionarse alguna de las siguientes opciones:

- Bovino
- Ovino
- Caprino
- Porcino
- Équidos
- Camélidos
- Aves
- Conejos

En el desplegable de Tipo de producto reproductivo, deberá seleccionarse alguna de las siguientes opciones

- Esperma
- Embriones
- Ovocitos

Se podrá seleccionar varias opciones simultáneas en el campo de Tipos de productos reproductivos. Para ello, deberá hacerse clic en las opciones deseadas manteniendo pulsada a su vez la tecla de CTRL.

Una vez seleccionada la combinación Tipo de establecimiento/Especie/Tipo de producto reproductivo deseada, se deberá introducir los siguientes datos:

- Fecha de autorización de actividad: campo obligatorio



- Fecha de cese de actividad: (únicamente si procede)
- Fecha de inicio suspensión temporal de actividad: (únicamente si procede)
- Fecha fin de suspensión temporal de actividad: (únicamente si procede)
- Fecha de retirada de autorización de actividad: (únicamente si procede)

Una vez incluida al menos la fecha de autorización de la actividad, se deberá seleccionar GUARDAR. Si se selecciona VOLVER, se regresará a la pantalla principal, sin seleccionar ninguna de las opciones disponibles.

5. Ámbito de comercialización:

Ámbito de comercialización	
Ambito	Nacional exclusivamente

Deberá seleccionarse alguna de las siguientes opciones:

- Intracomunitario
- Nacional exclusivamente

6. Excepciones concedidas:

Excepciones concedidas	
Sí	<input type="radio"/>
No	<input checked="" type="radio"/>

Deberá seleccionarse alguna de las siguientes opciones:

- Sí
- No

Si la respuesta es afirmativa deberá seleccionarse alguna/s de las siguientes opciones (no son excluyentes entre sí):

- a. Productos reproductivos destinados a bancos de germoplasma.



- b. Recolección de productos reproductivos de razas de difícil manejo, especialmente si las mismas se localizan en explotaciones extensivas.
- c. Productos reproductivos cuyo objetivo sea apoyar los programas de conservación de razas amenazadas.
- d. Productos reproductivos de équidos inscritos en libros genealógicos de programas de cría oficialmente autorizados que participan en pruebas de selección o deportivas oficialmente reconocidas.

Excepciones concedidas	
Si	<input checked="" type="radio"/>
No	<input type="radio"/>

Productos reproductivos destinados a bancos de germoplasma	<input type="checkbox"/>
--	--------------------------

Recolección de productos reproductivos de razas de difícil manejo, especialmente si las mismas se localizan en explotaciones extensivas	<input type="checkbox"/>
---	--------------------------

Productos reproductivos cuyo objetivo sea apoyar los programas de conservación de razas amenazadas	<input type="checkbox"/>
--	--------------------------

Productos reproductivos de équidos inscritos en libros genealógicos de programas de cría oficialmente autorizados que participan en pruebas de selección o deportivas oficialmente reconocidas.	<input type="checkbox"/>
---	--------------------------

Para cada una de las excepciones concedidas deberá indicarse

- Fecha de concesión de la excepción
- Fecha de retirada de la autorización de excepción



Banco de germoplasma:

Es banco de germoplasma: Si No

Código Zootécnico

Fecha de reconocimiento como BG:

Fecha de cese del reconocimiento (si procede):

Tipo de material almacenado:

Añadir asociación

- Código zootécnico: Este campo es generado automáticamente por la aplicación. Aquellos establecimientos que hayan sido reconocidos por la autoridad competente como bancos de germoplasma de acuerdo con lo establecido en el artículo 15.5 del Real Decreto 45/2019, de 8 de febrero, serán identificados en el Registro General de establecimientos y distribuidores de productos reproductivos mediante un código alfanumérico adicional que constará de:
 - a) el código BG.
 - b) dos dígitos, para identificar la comunidad autónoma donde se ubique el establecimiento, de acuerdo con el código INE.
 - c) dos dígitos que se asignarán de forma correlativa, con arreglo al orden de registro confeccionado al efecto en la comunidad autónoma.
- Fecha de reconocimiento como BG
- Fecha de cese del reconocimiento (si procede)
- Tipo de material almacenado:
 - Productos reproductivos
 - Otro material genético
- Añadir Asociación: Mediante esta opción se deberán añadir la/las Asociación/es a las que presta servicio de acuerdo a su programa de cría (dentro de las oficialmente reconocidas). Al seleccionar esta opción se abrirá una nueva pantalla, en la que seleccionar:
 - Especie/s
 - Raza/s
 - Asociación



Asociación	
Especie	<input type="text" value="BOVINO"/>
Raza	<input type="text" value="ALISTANA-SANABRESA"/>
Asociación	<input type="text" value="ASOCIACIÓN ESPAÑOLA DE CRIADORES"/>
<input type="button" value="Volver"/> <input type="button" value="Guardar"/>	

Una vez seleccionada la combinación Especie/Raza/Asociación deseada, se deberá seleccionar GUARDAR. Si se selecciona VOLVER, se regresará a la pantalla principal, sin grabar ninguna información.

8. Expide certificados zootécnicos conforme al Reglamento (UE) 2016/1012:

EXPIDE CERTIFICADOS ZOOTÉCNICOS CONFORME AL REGLAMENTO (UE) 2016/1012	
<input type="radio"/> Sí	<input type="radio"/>
<input type="radio"/> No	<input checked="" type="radio"/>

Deberá seleccionarse alguna de las siguientes opciones:

- Sí
- No

En caso de que la respuesta sea afirmativa deberán seleccionarse el botón de AÑADIR ASOCIACIÓN, para cumplimentar la siguiente información:

- Especie
- Raza/s para las que emite certificados zootécnicos
- Asociación/es para las que emite certificado zootécnico
- Posibilidad de adjuntar fichero de autorización.



Asociación de criadores que el centro expide certificado	
Especie	BOVINO
Raza	ALISTANA-SANABRESA
Asociación	ASOCIACIÓN ESPAÑOLA DE CRIADORES

Seleccione un fichero: Ningún archivo seleccionado

Documentos

No hay elementos

Una vez seleccionada la combinación Especie/Raza/Asociación deseada, e incorporado el archivo de autorización, se deberá seleccionar GUARDAR. Si se selecciona VOLVER, se regresará a la pantalla principal, sin grabar ninguna información.



9. Actividad

Actividad	
Estado de actividad	<input type="text" value="Activo"/>
Fecha de autorización de actividad	<input type="text"/>
<input type="button" value="Modificar ficheros"/>	
Fecha de cese de actividad	<input type="text"/>
<input type="button" value="Modificar ficheros"/>	
Fecha de inicio suspensión temporal de actividad	<input type="text"/>
Fecha fin de suspensión temporal de actividad	<input type="text"/>
<input type="button" value="Modificar ficheros"/>	
Fecha de de retirada de autorización de actividad	<input type="text"/>
<input type="button" value="Modificar ficheros"/>	


En este apartado se indicará las siguientes fechas relacionadas con la actividad del centro:

1. Fecha de autorización:
2. Fecha de cese (si procede)
3. Fecha/s de inicio en caso de suspensión temporal (si procede)
4. Fecha de finalización en caso de suspensión temporal (si procede)
5. Fecha de retirada de la autorización o el registro (si procede)

Igualmente, para cada fecha, se ofrece la posibilidad de adjuntar ficheros de suspensión o retirada de la autorización.



Una vez que se hayan introducido todos los datos deseados del centro de control lechero, deberá seleccionarse la opción de **GUARDAR** situada en la parte inferior de la pantalla principal.



3.1.3 MODIFICACIÓN DE CENTROS DE REPRODUCCIÓN


Esta opción sólo está disponible para usuarios con perfil Ministerio y Comunidad Autónoma a la que pertenece el centro. A través de esta opción se podrán cambiar los datos de un centro existente en ARCA. Para ello, el usuario deberá acceder a los datos del centro desde el apartado de [Buscador de Centros de Reproducción](#).

Se accederá a la información de cada centro, pinchando con el ratón sobre el nombre del mismo en el listado de resultados de la búsqueda. De esta manera se muestra una pantalla con la información estructurada en los siguientes apartados:

- Datos generales
- Datos anuales*

*Sólo visible para los usuarios con perfil de la comunidad autónoma a la que pertenece el centro, y los usuarios con perfil Ministerio

Se podrán cambiar los datos generales del centro seleccionado, utilizando el botón **MODIFICAR** situado en la parte inferior de la pantalla.



Una vez seleccionada esa opción, podrán modificarse la información de cada uno de los siguientes apartados:

- [Datos de contacto](#)
- [Tipo de Establecimiento/Especie y productos reproductivos](#)
- [Ámbito de comercialización](#)
- [Excepciones concedidas](#)
- [Banco de germoplasma](#)
- [Expedición de certificados](#)
- [Actividad](#)

Para saber cómo gestionar la información de cada uno de estos apartados, por favor, haga clic en cada uno de ellos.



3.2 Explotación de datos

Se podrá acceder a este apartado desde el menú principal, desplegando las opciones de Establecimientos de reproducción.

En ella podrá consultarse la información contenida en este apartado en formato de gráficas, o en formato excel

Seleccione cómo desea generar la explotación de datos del material genético

- ▶ [Generar Explotación de Datos en Gráfica](#)
- ▶ [Generar Explotación de Datos en Excel](#)

3.2.1 Explotación de datos en gráficas

Esta opción es de acceso público, por lo que todos los usuarios tienen habilitada la consulta de los datos en él incluidos.

Una vez seleccionada esta opción en el menú principal, se muestra una pantalla con un buscador con los siguientes criterios de búsqueda.

Seleccione los criterios para generar la gráfica de explotación de datos

Tipo de Material Genético: ▼

Especie: ▼

Raza: ▼

CCAA: ▼

Generar gráfico

Tipo de material genético: Es obligatorio seleccionar una de sus opciones. Incluye todos los tipos de material genético existentes en ARCA.

- Machos
- Hembras
- Semen producido
- Semen almacenado a 31 de diciembre



- Ovocitos producidos
- Ovocitos almacenados a 31 de diciembre
- Embriones producidos
- Embriones almacenados a 31 de diciembre
- Otro material genético producido
- Otro material genético almacenado a 31 de diciembre

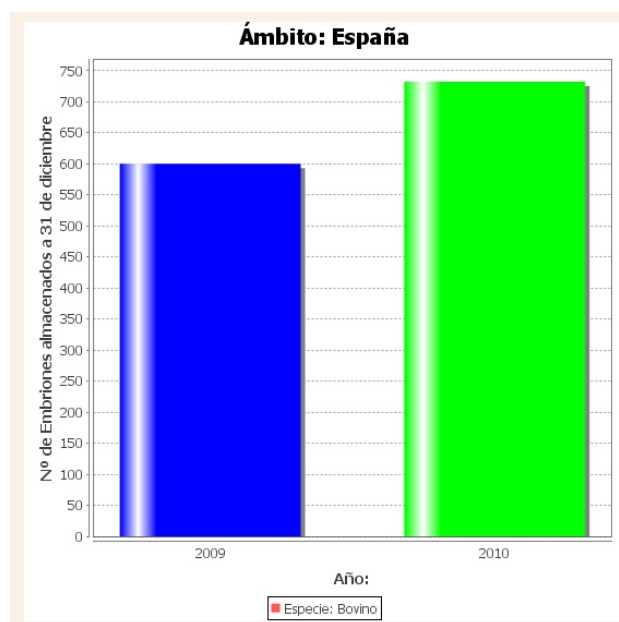
Especie: Es obligatorio seleccionar una de sus opciones. Incluye las siguientes opciones:

- Bovino
- Equino
- Ovino-caprino
- Porcino

Raza: Incluye todas las razas existentes en ARCA, de la especie seleccionada en el desplegable anterior, además de un TODAS, en caso de que se quiera consultar los datos a nivel de especie. Es obligatorio seleccionar una de sus opciones.

CCAA: Incluye un listado con todas las comunidades autónomas, además de un TODAS, en caso de que quiera consultarse los datos a nivel nacional. Es obligatorio seleccionar una de sus opciones.

Una vez seleccionados los criterios del buscador, se hará clic en el botón *Buscar*, y a continuación se mostrará un gráfico en el que se podrá consultar la evolución histórica del material genético seleccionado, de la raza elegida, a nivel autonómico o nacional.



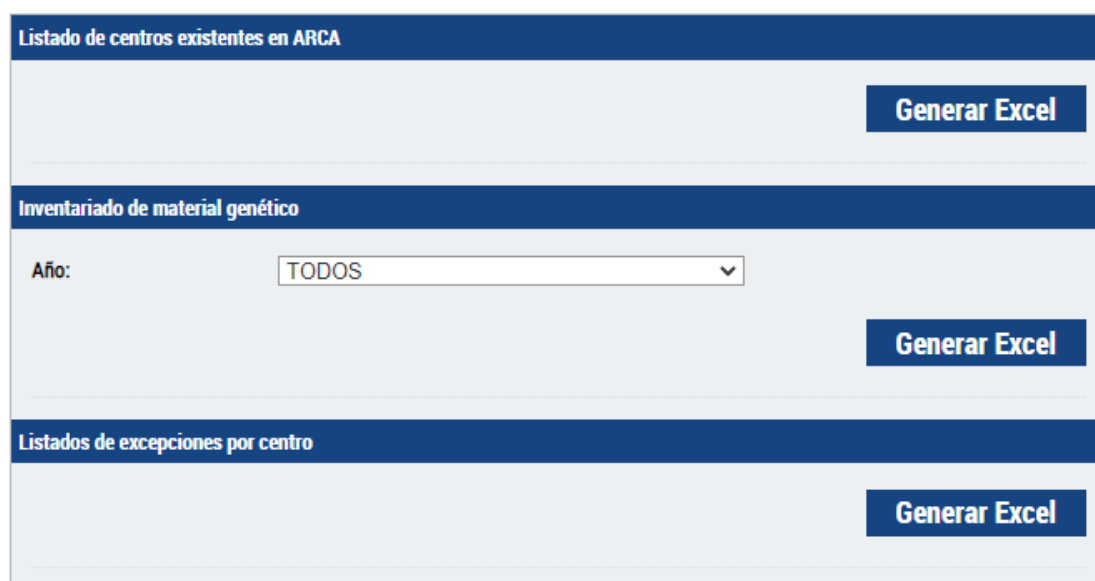
En caso de que no existen datos del material genético seleccionado para la raza elegida en una determinada CCAA, se mostrará el siguiente mensaje “No existen datos para los criterios seleccionados”.



3.2.2 Explotación de datos en Excel

Esta opción únicamente se encuentra disponible para aquellos usuarios con perfil Ministerio, Comunidad Autónoma y Centro de manera que los usuarios sólo podrán consultar la información de su ámbito de actuación.

Una vez seleccionada esta opción en el menú, se mostrará una pantalla con las siguientes opciones:



The screenshot displays a web interface with three distinct menu items, each with a corresponding 'Generar Excel' button:

- Listado de centros existentes en ARCA**: A button labeled 'Generar Excel' is positioned to the right of the menu title.
- Inventariado de material genético**: Below the title, there is a label 'Año:' followed by a dropdown menu currently set to 'TODOS'. A 'Generar Excel' button is located to the right.
- Listados de excepciones por centro**: A 'Generar Excel' button is positioned to the right of the menu title.

- Listado de centros existentes en ARCA
- Inventariado de material genético.
- Listado de excepciones por centro



Listado de Centros existentes en ARCA

Sistema de generación de una hoja Excel con una lista de todos los centros en un formato que facilite el manejo de los datos. El Excel generado tiene la siguiente estructura.

C omunidad Autónoma	Centro	Especie	Categoría	Tip o de material reproductivo	Ámbit o de comercializac ión	Nº de autorizaci ón (Código zootécnic o)	Nuevo número de autorización/regi stro	Fe cha de autorizaci ón	Fe cha de cese (si procede)	Fe cha de inicio en caso de suspensi ón (si procede)	Fe cha de finalizaci ón en caso de suspensi ón (si procede)	Fe cha de retirada de la autorizaci ón o el registro	Ve terinario responsa ble	D irección	T eléfono	Fax	C orreo electróni co	Página web	Obse rvaciones	Có digo zootécnic o con excepcion es	ti po de excepci ón concedi da	Ban co de germoplas ma	Ex pedición de certificad os zootécnic os

Inventariado de material genético.

Sistema de generación de una hoja Excel con el inventariado de todo el material producido y/o almacenado. En este caso es necesario seleccionar el año del que se desea conocer información.

Listado de excepciones por centro

Sistema de generación de una hoja Excel con el inventariado de todas las excepciones concedidas para cada centro, incluyendo la fecha de concesión, y la fecha de retirada (si procede).



Listado UE

ARCA ofrece a los usuarios la posibilidad de generar por separado listados de establecimientos de productos reproductivos, autorizados conforme al REGLAMENTO DELEGADO (UE) 2020/686 DE LA COMISIÓN de 17 de diciembre de 2019, o autorizados para el comercio nacional de productos reproductivos de animales domésticos conforme al Real Decreto 841/2011 de 17 de junio.

La manera de acceder a ella es similar para todos los tipos de establecimientos. Es necesario realizar en primer lugar la búsqueda de los establecimientos que se desea ver en dicho formato, mediante el Buscador de cada tipo de establecimiento (Centro de reproducción, centro de almacenamiento, banco de germoplasma o equipo de recogida y producción de embriones).

Una vez realizada la búsqueda la aplicación ofrece la posibilidad de obtener el listado de centros que aparecen en la rejilla de resultados, mediante la opción *Generar pdf/Excel* que se muestra debajo de la rejilla de resultados



Buscador de establecimientos de reproducción autorizados para comercio nacional

Denominación:

CCAA:

Especie:

Ámbito de comercialización:

Tipo de establecimiento:

Tipo de producto reproductivo:

Banco de Germoplasma:

Excepciones concedidas:

Expedición de certificados zootécnicos:

Estado:

Buscar

Denominación	Provincia
AGROPECUARIA DEL PIRINEO S.A.	HUESCA
AGROSA	HUESCA
ANTIGUO DEPOSITO SEMENTALES-CENTRO MILITAR DE CRÍA CABALLAR DE ZARAGOZA DEL MINISTERIO DE DEFENSA	ZARAGOZA
C.I. ARTIFICIAL SAN MATEO GÁLLEGO	ZARAGOZA
C.I.A. PORCINO	HUESCA
CEJI (C. I. A. R PORCINO)	TERUEL
CENTRO DE REPRODUCCIÓN OVINA DE REFERENCIA	ZARAGOZA
CEN	
CENTRO DE INVESTIGACIÓN Y TECNOLOGÍA AGROALIMENTARIA DE ARAGÓN	ZARAGOZA
CENTRO DE REPRODUCCIÓN OVINA DE REFERENCIA	ZARAGOZA

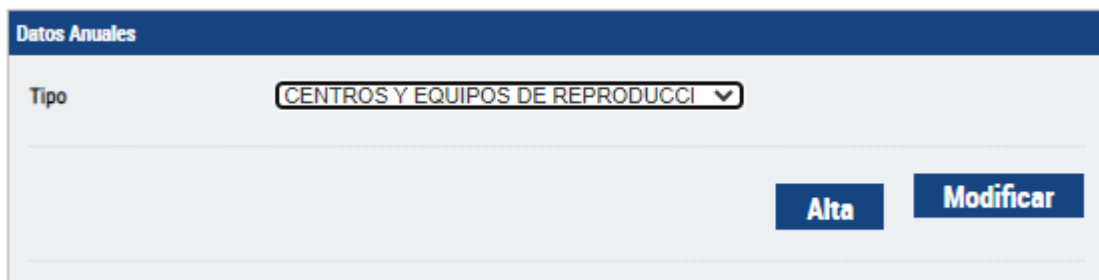
25 elementos. Mostrando del 1 al 10.

1 2 3 [Siguiente](#) [Último](#)**Alta****Exportar a Excel Intracomunitarios****Generar Pdf Intracomunitarios****Exportar a Excel nacional****Generar Pdf nacional**

3.3 Datos Anuales

Mediante este apartado, el usuario con perfil Comunidad Autónoma o Ministerio podrá cargar los datos anuales de cada centro de reproducción. Este apartado solo está disponible, una vez que se haya introducido el usuario y la contraseña, desde el apartado de **ADMINISTRADOR**.

Al seleccionar esta opción en el menú principal se mostrará una pantalla en la que se deberá seleccionar la opción de centros y equipos de reproducción en el desplegable.



The screenshot shows a web form titled "Datos Anuales". It features a blue header bar with the title. Below the header, there is a label "Tipo" followed by a dropdown menu currently displaying "CENTROS Y EQUIPOS DE REPRODUCCI". At the bottom right of the form area, there are two blue buttons: "Alta" and "Modificar".

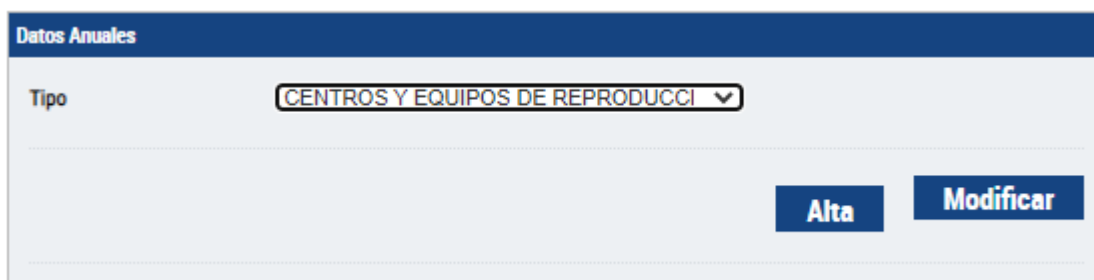
Mediante este apartado los usuarios podrán dar de alta nuevos datos anuales, o modificar aquellos que ya se hayan grabado con anterioridad.



3.3.1 Alta de Datos Anuales

Mediante este apartado, el usuario con perfil centro de Reproducción, Comunidad Autónoma o Ministerio podrá cargar los datos anuales de su centro. Este apartado solo está disponible, una vez que se haya introducido el usuario y la contraseña, desde el apartado de **ADMINISTRADOR**.

Al seleccionar esta opción en el menú principal se mostrará una pantalla en la que se deberá seleccionar la opción de centros y equipos de reproducción en el desplegable.

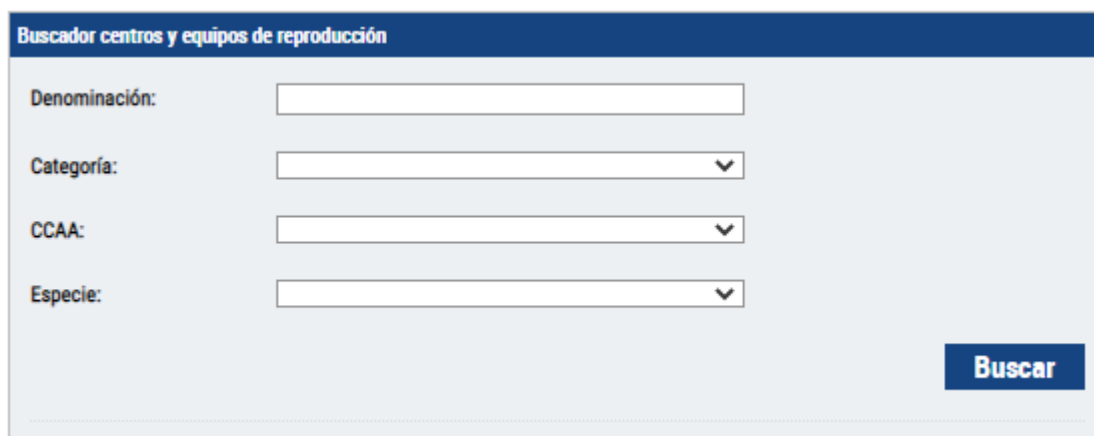


Datos Anuales

Tipo

A continuación se seleccionará la opción **ALTA**.

En el caso de los usuarios con perfil Centro, aparecerá directamente la ficha de datos anuales de su establecimiento. En el caso de los usuarios con perfil Ministerio o CCAA, a continuación deberá seleccionarse el centro del que se desean grabar datos en el siguiente buscador.



Buscador centros y equipos de reproducción

Denominación:

Categoría:

CCAA:

Especie:

En el caso de los usuarios con perfil de CCAA, este campo aparece cumplimentado por defecto. En el caso de los usuarios con perfil Ministerio, se podrá elegir la Comunidad Autónoma de todas las disponibles en el campo desplegable, y a continuación se seleccionará el botón **BUSCAR**



Se accederá a la ficha de datos anuales del centro seleccionado haciendo clic sobre el nombre de la Comunidad Autónoma. De esta manera se abrirá una nueva ficha de datos anuales con todos los campos en blanco.

Esta ficha contiene los siguientes datos:

- Donantes presentes en el centro a fecha 31 de diciembre del año de referencia
- Semen
- Ovocitos
- Embriones
- ADN
- Otro material genético
- Resumen

Funcionamiento de los apartados de Datos Anuales

El funcionamiento es común en todos los apartados. Deberán cumplimentarse en todos los apartados los siguientes campos (adicionalmente, en el apartado de Otro Material genético, habrá que cumplimentar el desplegable del tipo de material):



Donantes CENTRO DE REPRODUCCIÓN OVINA DE REFERENCIA

Especie: BOVINO

Raza: CANARIA

Raza Fuera de Catalogo

Añadir Raza

Crear Raza Fuera de Catálogo

Añadir Raza fuera de catalogo

Especie: Buscador de especie que cuenta con las siguientes opciones disponibles en el desplegable:

- Bovina
- Equina
- Ovina-Caprina
- Porcina
- Otras especies

Raza: En función de la especie seleccionada en el buscador anterior se mostrará un listado con las razas existentes para dicha especie.



Razas Fuera de Catálogo: En función de la especie seleccionada en el buscador anterior se mostrará un listado con las razas existentes para dicha especie. En caso de que no aparezca la raza deseada, podrá incluirse una nueva raza fuera de catálogo, mediante el botón “Crear Raza Fuera de Catálogo”.

Una vez seleccionada una raza podría incluirse los datos de la misma para dicho material genético haciendo clic sobre el nombre de la misma.

Datos de Donantes presentes a 31 de diciembre			
Especie	Raza	Machos	Hembras
Bovino	CANARIA	<input type="text"/>	<input type="text"/>

A continuación, se mostrará una pantalla con los datos dicho material genético.

Datos de donantes presentes en el centro (Bovino-CANARIA)

Machos:

Hembras:

Si se selecciona la opción “Volver”, se regresará a la pantalla principal sin guardar ninguno de los cambios realizados para dicha raza.

Si se selecciona la opción “OK”, el usuario regresa a la pantalla principal, en la que se mostrará una tabla con los datos introducidos para dicha raza.



Donantes CENTRO DE REPRODUCCIÓN OVINA DE REFERENCIA

Especie:

Raza:

Raza Fuera de Catalogo

Añadir Raza

Crear Raza Fuera de Catálogo **Añadir Raza fuera de catalogo**

Datos de Donantes presentes a 31 de diciembre			
Especie	Raza		
Bovino	<u>CANARIA</u>	 5	64

Para acceder a cada uno de los tipos de material genético, deberá seleccionarse las opciones *Anterior/Siguiente* existentes en la parte inferior de la pantalla.

A continuación, se describen los campos existentes en cada tipo de material genético:

DONANTES

- Número de donantes machos del material producido y/o almacenado presentes en el establecimiento a 31 de diciembre del año de referencia.
- Número de donantes hembras del material producido y/o almacenado presentes en el establecimiento a 31 de diciembre del año de referencia.

SEMEN

- Número de dosis seminales producidas durante el año de referencia.
- Número de donantes de las dosis seminales producidas durante el año de referencia.
- Número de dosis seminales almacenadas a 31 de diciembre del año de referencia.



- Número de donantes de las dosis seminales almacenadas a 31 de diciembre del año de referencia.
- Fecha de primera recolección:
- Fecha de última recolección:
- % de dosis seminales no recogidas bajo una excepción de las contempladas en el artículo 17.
- Disponibilidad de uso.

OVOCITOS

- Número de ovocitos recogidos durante el año de referencia.
- Número de hembras donantes de los ovocitos durante el año de referencia.
- Número de ovocitos almacenadas a 31 de diciembre del año de referencia.
- Número de hembras donantes de los ovocitos almacenados a 31 de diciembre del año de referencia.
- Fecha de primera recolección
- Fecha de la última recolección.
- % de ovocitos no recogidos bajo una excepción de las contempladas en el artículo 17.
- Disponibilidad de uso.

EMBRIONES

- Número de embriones producidos durante el año de referencia.
- Número de donantes machos para los embriones producidos durante el año de referencia.
- Número de donantes /hembras para los embriones producidos durante el año de referencia.
- Número de embriones almacenados a 31 de diciembre del año de referencia.



- Número de donantes machos para los embriones almacenados a 31 de diciembre del año de referencia.
- Número de donantes hembras para los embriones almacenados a 31 de diciembre del año de referencia.
- Fecha de primera recolección:
- Fecha de última recolección:
- % de embriones no recogidos bajo una excepción de las contempladas en el artículo 17.
- Disponibilidad de uso.
- Número de embriones implantados durante el año de referencia.

ADN

- Número de muestras de ADN recogidas durante el año de referencia.
- Número de donantes de muestras de ADN recogidas durante el año de referencia.
- Número de muestras de ADN almacenadas a 31 de diciembre del año de referencia.
- Número de donantes machos de muestras de ADN almacenadas a 31 de diciembre del año de referencia.
- Número de donantes hembras de muestras de ADN almacenadas a 31 de diciembre del año de referencia.
- Fecha de primera recolección:
- Fecha de última recolección

OTRO MATERIAL GENÉTICO

- Número de muestras de células somáticas/sangre/pelo recogidas durante el año de referencia.



- Número de donantes de muestras de células somáticas/sangre/pelo recogidas durante el año de referencia.
- Número de muestras de células somáticas/sangre/pelo almacenadas a 31 de diciembre del año de referencia.
- Número de donantes machos/hembras de muestras de células somáticas/sangre/pelo almacenadas a 31 de diciembre del año de referencia.
- Fecha de primera recolección:
- Fecha de última recolección:

Una vez introducidos los datos, se podrán revisar todos en el apartado de RESUMEN. En dicho apartado deberá seleccionarse la anualidad a la que pertenecen los datos. Por último se seleccionará la opción **GUARDAR**, ubicada en la parte inferior de la pantalla.

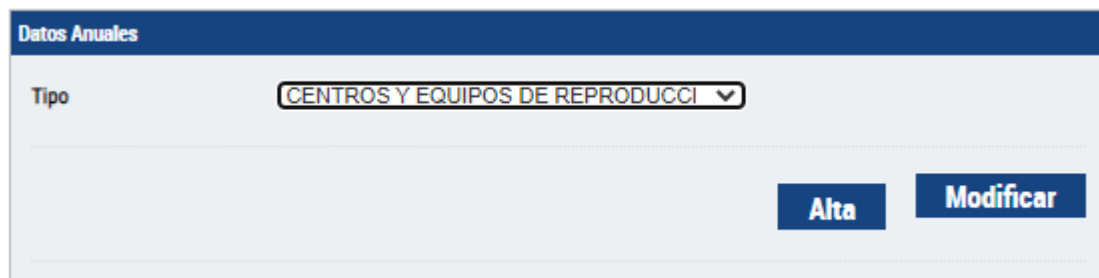
Una vez guardados y validados los datos (ver [Estado de Actualizaciones](#)), se visualizarán, únicamente por los gestores y supervisores del centro en el apartado de “Centros y Equipos de Reproducción”, en la pestaña de datos anuales de dicho centro.



3.3.2 Modificación de Datos Anuales

Mediante este apartado, el usuario con perfil centro de Reproducción, Comunidad Autónoma o Ministerio podrá modificar los datos anuales de su centro. Este apartado solo está disponible, una vez que se haya introducido el usuario y la contraseña, desde el apartado de **ADMINISTRADOR**.

Al seleccionar esta opción en el menú principal se mostrará una pantalla en la que se deberá seleccionar la opción de centros y equipos de reproducción en el desplegable.

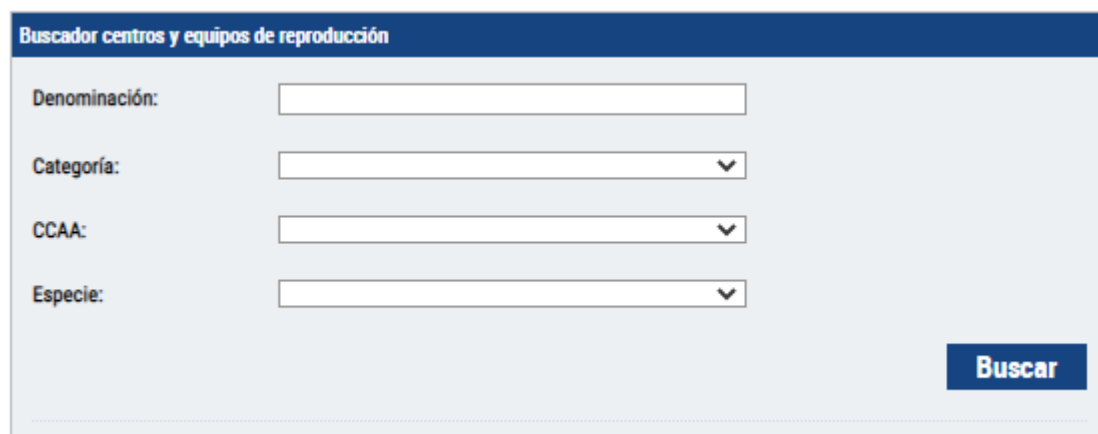


Datos Anuales

Tipo

A continuación se seleccionará la opción **MODIFICAR**.

En el caso de los usuarios con perfil Centro, al seleccionar BUSCAR aparecerá directamente el listado de datos anuales de su establecimiento. En el caso de los usuarios con perfil Ministerio o CCAA, a continuación deberá seleccionarse el centro del que se desean modificar datos en el siguiente buscador.



Buscador centros y equipos de reproducción

Denominación:

Categoría:

CCAA:

Especie:

En el caso de los usuarios con perfil de CCAA, este campo aparece cumplimentado por defecto. En el caso de los usuarios con perfil Ministerio, se podrá elegir la Comunidad Autónoma de todas las disponibles en el campo desplegable, y a continuación se seleccionará el botón BUSCAR.



Se podrá acceder a los datos que se desean modificar, haciendo clic sobre el nombre del centro del año concreto.

A continuación, se modificarán los datos de funcionamiento del centro:

Donantes
Semen
Ovocitos
Embriones
ADN
Otro Material Genético

Para saber cómo gestionar la información de cada uno de estos apartados, por favor, haga clic [aquí](#).

Una vez introducidos los datos, se seleccionará la opción **GUARDAR**, ubicada en la parte inferior de la pantalla.

Una vez guardados y validados los datos (ver [Estado de Actualizaciones](#)), se visualizarán, únicamente por los gestores y supervisores del centro en el apartado de "Centros y Equipos de Reproducción", en la pestaña de datos anuales de dicho centro.



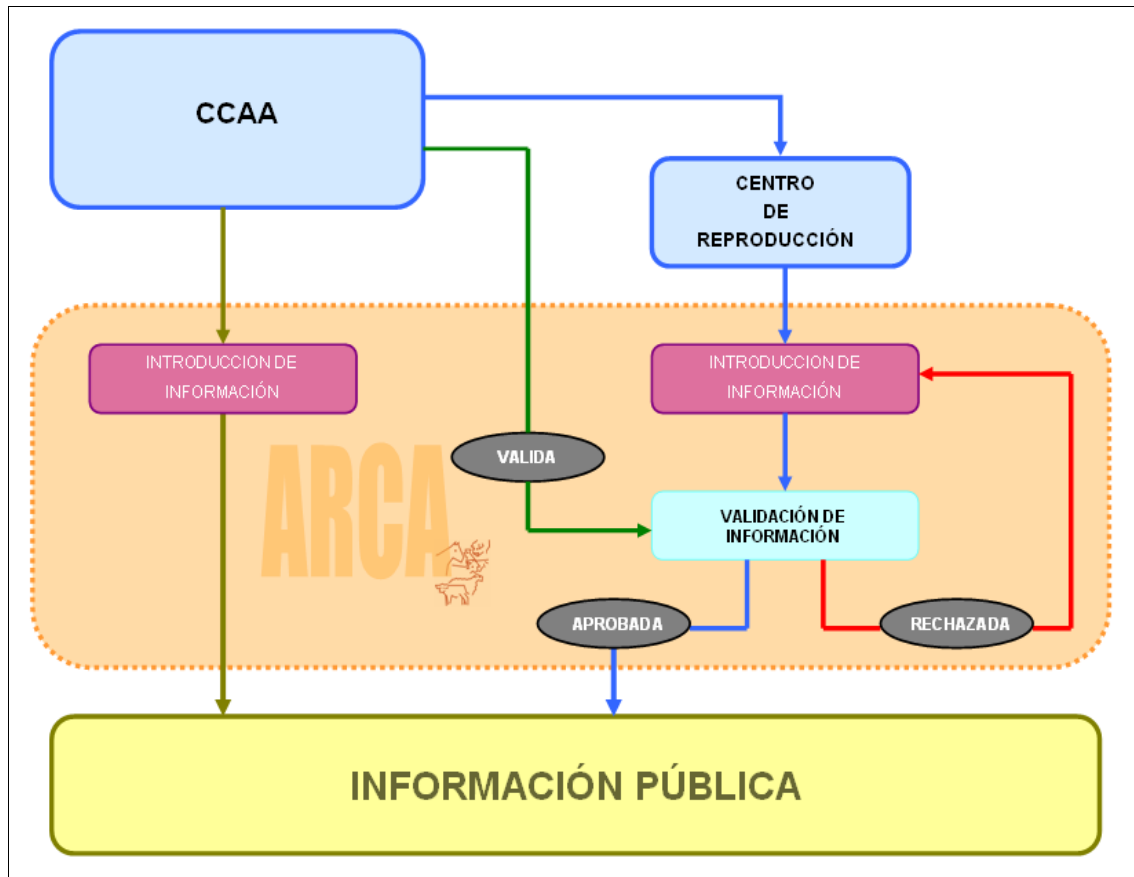
3.4 Estado de Actualizaciones

En aquellos apartados con datos de mayor complejidad e importancia (por ejemplo, datos anuales de centros de reproducción), con la finalidad de asegurar la veracidad de los mismos, se ha establecido un sistema de validación de la información, por el cual existen dos clases de roles diferentes:

- *Gestor*: Aquel usuario de ARCA que cuenta con los permisos necesarios para dar de alta una nueva entidad dentro de una funcionalidad o para introducir en ellas las modificaciones que considere oportunas, y que posteriormente deberán ser aprobadas por su supervisor.
- *Supervisor*: Aquel usuario de ARCA encargado de aprobar o rechazar las altas modificaciones realizadas por un gestor. El supervisor a su vez también podrá realizar altas y modificaciones, las cuales pasarán directamente el estado "Aprobado".

De esta manera, en los apartados anteriormente mencionados, las CCAA deberán validar la información subida por parte de los Centros y Equipos de Reproducción de sus correspondientes ámbitos de competencia en las que no hayan delegado funciones, para que sea visible en el sistema.





A través de su buzón el usuario podrá visualizar las diferentes solicitudes referidas a las entidades de las cuales es gestor. El objetivo principal es facilitar la comunicación entre el gestor y el supervisor de las modificaciones realizadas por el primero para su aprobación/rechazo por este último,

Esta funcionalidad se encuentra incluida dentro de la opción *Administrador* del menú principal. Únicamente tendrá posibilidad de acceder a ella los usuarios del perfil privado, una vez logados, de forma que cada usuario tendrá acceso solamente a su buzón personalizado.

Administrador
Datos Anuales
Inspectores de raza
Centro cualificado de genética animal
Otras entidades
Comunicaciones
Estado de actualizaciones
Gestión de usuarios
Periodos de recogida de datos
Informes de Datos

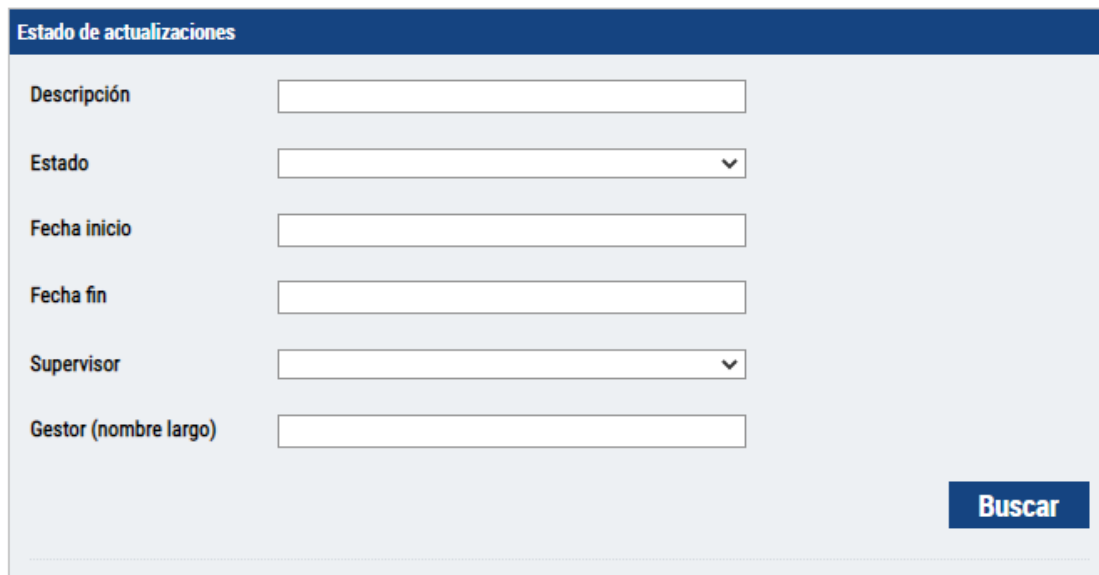


Al acceder a este apartado desde la opción *Administrador* del menú principal se visualizará una pantalla que constará de un buscador con varios criterios de búsqueda diferente y una rejilla de resultados desde la que se podrá acceder a las distintas solicitudes.



BUSCADOR

En la parte superior de la pantalla se incluirá un buscador con los siguientes criterios de búsqueda:



The screenshot shows a search filter interface with the following fields:

- Descripción: Text input field.
- Estado: Dropdown menu.
- Fecha inicio: Text input field.
- Fecha fin: Text input field.
- Supervisor: Dropdown menu.
- Gestor (nombre largo): Text input field.

A blue button labeled "Buscar" is located at the bottom right of the form.

Descripción: En este criterio de búsqueda, el usuario deberá introducir manualmente los datos de la solicitud que se desea visualizar. Mediante este filtro el usuario podrá realizar búsquedas de solicitudes por cualquiera de los siguientes conceptos incluidos en el campo descripción de la rejilla de resultados.

Estado: Tiene formato de desplegable e incluye los diferentes estados en los que se puede encontrar una solicitud, que son:

- *Pendiente de envío:* Esta opción únicamente aparece disponible para los usuarios de perfil centro. Este estado podrá ser visualizado únicamente por el gestor del centro. No podrán visualizarlo ni los usuarios del perfil público ni los otros administradores que no sean los gestores de esta funcionalidad. La solicitud en este estado puede ser modificada de nuevo haciendo clic sobre el campo Descripción.
- *Pendiente:* Una vez que el usuario ha enviado los datos anuales modificados a su supervisor, éstos pasan a encontrarse en estado *Pendiente*. En este estado, la solicitud únicamente puede ser modificada por el supervisor. Las solicitudes que se encuentren en estado *Pendiente* no pueden visualizarse en el perfil



público ni por los usuarios que no sean gestores del centro a la que pertenezca la información.

- *Aprobado*: Cuando el supervisor seleccione en su pantalla de estado de actualizaciones la opción *Aprobar*, la información pasará al estado *Aprobado*. Esta información aprobada sí que será visible en el perfil público.
- *Rechazado*: Cuando el supervisor seleccione en su pantalla la opción *Rechazar*, la información pasará a estado Rechazado y no podrá ser visualizada en el perfil público.

Fecha: Mediante este buscador se podrá acotar la búsqueda a aquellas solicitudes cuyo campo “fecha” se encuentre incluida dentro de las fechas introducidas en los criterios de “Fecha de inicio” y “Fecha de fin”.



REJILLA DE RESULTADOS

Una vez introducidos los criterios de búsqueda, se seleccionará el botón Buscar, y se mostrará en una rejilla los resultados de la misma, con el formato:

Estado ordenes		
Descripción	Categoría	Estado
31-12-2020 - (Ovino-TALAVERANA)	CONTROL DE RENDIMIENTO CÁRNICO	PENDIE
31-12-2020 - (Bovino-RUBIA GALLEGA)	CONTROL DE RENDIMIENTO LIDIA	PENDIE
31-12-2020 - (Bovino-RUBIA GALLEGA)	CONTROL DE RENDIMIENTO LACTEO	PENDIE
31-12-2020 - (Bovino-RUBIA GALLEGA)	CONTROL DE RENDIMIENTO CÁRNICO	PENDIE
31-12-2018 - (Porcino-IBÉRICO (VARIEDAD ENTREPELADO)) Registro modificado	CONTROL DE RENDIMIENTO CÁRNICO	PENDIE
31-12-2020 - (Porcino-IBÉRICO (VARIEDAD RETINTO))	CONTROL DE RENDIMIENTO CÁRNICO	PENDIE
Centro de Inseminación Artificial de Ganado Porcino LA TIJERA. - (31-12-2018)	CENTRO	PENDIE
Puente Nueva - (31-12-2018)	CENTRO	PENDIE
AIM ANDALUCÍA - (31-12-2018)	CENTRO	PENDIE
MEDIANILLA S.L. - (31-12-2018)	CENTRO	PENDIE

62 elementos. Mostrando del 1 al 10. 1 2 3 4 5 6 7 [Siguiente](#) [Último](#)

En dicha rejilla de resultados se incluyen los siguientes apartados:

Descripción: En este campo se visualiza el nombre del centro o equipo de reproducción al que pertenece el registro incluido en la solicitud, además de la fecha de los mismos. Al pinchar en el campo descripción, se accederá a la pantalla de la solicitud (deberá pincharse en “Registro Modificado” si se trata de una modificación).

Categoría: En este caso siempre será “Centro”

Estado: Indica el estado en el que se encuentra en el momento de la búsqueda la solicitud. Los posibles estados son (Ver [Estado](#)):

- Pendiente de Envío: PE
- Pendiente: P
- Aprobado: A
- Rechazado: R



Fecha: Indica la fecha en la que la solicitud pasó al estado en el que se encuentra en la actualidad.

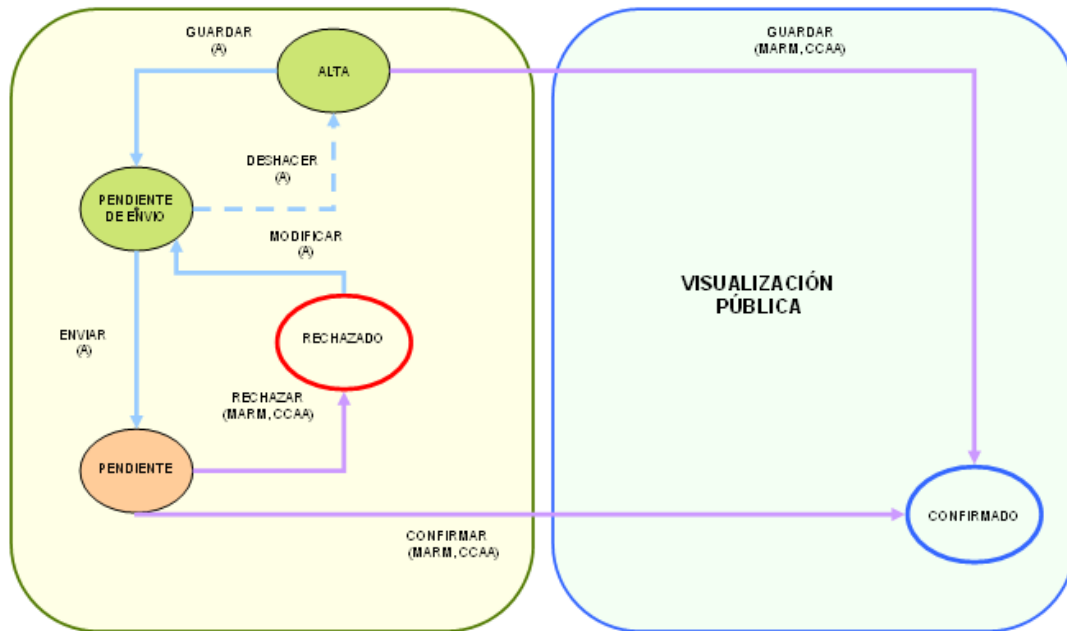
Gestor: En este campo aparece el nombre corto del gestor responsable de las modificaciones/altas.

Histórico: Esta celda incluye una opción para ir a ver el resumen histórico de la solicitud.

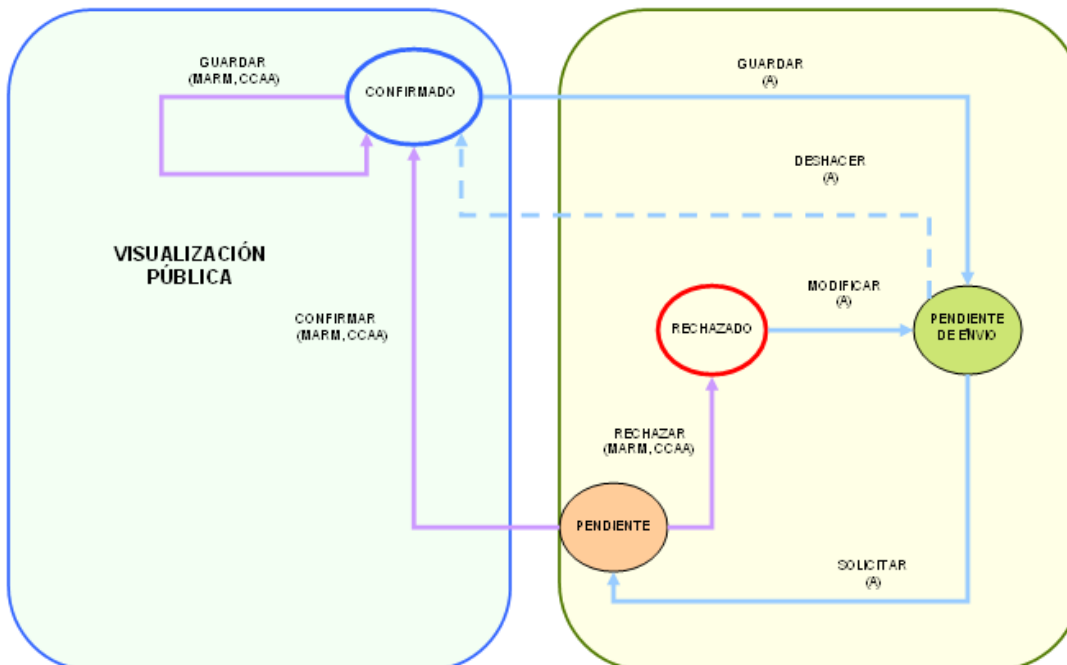


FUNCIONAMIENTO


En el siguiente esquema se describen los posibles estados en los que se puede encontrar la información así como las operaciones que se pueden realizar en cada uno de ellos.



Estados de la información en el proceso de **alta**.



Estados de la información en el proceso de **modificación**



Como puede apreciarse, entre un proceso de alta y uno de modificación de información existen diferencias, debido a que en las modificaciones se parte de un registro ya aprobado.

Debido a esto, en el caso de tratarse de una modificación, hasta su aprobación final, el usuario tendrá a su disposición (haciendo clic sobre el mismo) tanto el registro original como el modificado, pudiendo de esta manera comprobar las modificaciones realizadas por el gestor.

Estado ordenes			
Descripción	Categoría	Estado	Fecha
31-12-2018 - (Porcino-IBÉRICO (VARIEDAD ENTREPELADO)) Registro modificado	CONTROL DE RENDIMIENTO CÁRNICO	PENDIENTE	05-11-2021



Pendiente de Envío

Una vez que el Gestor haya dado de alta un nuevo censo/programa de mejora o haya realizado los cambios que considere oportuno en ellos, la solicitud pasa al estado de *Pendiente de Envío*. Cuando la solicitud se encuentre en dicho estado, únicamente será visible en el buzón del propio gestor. Para realizar las operaciones oportunas, el gestor deberá acceder a la solicitud en cuestión, pinchando sobre el registro modificado en el campo Descripción de la rejilla.

Las operaciones que podrá realizar el gestor, cuando la solicitud se encuentre en dicho estado, serán:

- **Anterior:** Para pasar al anterior tipo de material genético contenido en el centro (Animales, Semen, Ovocitos, Embriones, Otro Material Genético).
- **Posterior:** Para pasar al siguiente tipo de material genético contenido en el centro (Animales, Semen, Ovocitos, Embriones, Otro Material Genético).
- **Modificar:** El gestor podrá realizar los cambios que considere oportunos en la solicitud. Una vez seleccionado este botón, los campos de la solicitud se convertirán en editables (Ver [Alta de Datos Anuales](#)), y aparecerá el botón de *Guardar en el apartado de RESUMEN*. Al grabar los datos se mostrará una pantalla desde la que se podrá regresar al registro para realizar nuevas modificaciones y/o enviárselo al supervisor, o regresar directamente al buzón.

Operación:

Censo de la raza IBÉRICO (VARIEDAD ENTREPELADO)

La operación de guardar ha sido realizada correctamente.

Recuerde que el registro se encuentra en estado Pendiente de Envío, por lo que únicamente puede ser visualizado y modificado por usted. Para que el registro pueda visualizarse en el perfil público, éste deberá ser enviado a su supervisor para su aprobación

Si desea volver a Modificar el registro o Enviarlo a su supervisor, por favor pulse [aquí](#)

Si desea volver al buzón del Estado de Actualizaciones, por favor pulse [aquí](#)

- **Enviar:** Al seleccionar esta opción el gestor envía la solicitud al supervisor para que apruebe/rechace las modificaciones. Cuando el supervisor apruebe la solicitud se mostrará una pantalla en la que se podrá incluir una observación, que será visible en la pantalla de *Histórico*



Al seleccionar la opción **ENVIAR**, la solicitud pasará al estado *Pendiente*. Su supervisor deberá aprobar dicha solicitud para que sea visible en el perfil público.

COMENTARIOS

Observaciones:

ABC Volver Enviar

Una vez que se haya introducido las observaciones y se haya seleccionado el botón *Enviar* la solicitud pasa al estado *Pendiente*, y se mostrará una pantalla desde la que se podrá regresar directamente el buzón.

Enviar

La operación de **Enviar** se ha realizado correctamente.
Su registro se encuentra en estado *Pendiente*. Su supervisor deberá aprobar dicho registro para que sea visible en el perfil público.
Si desea volver al buzón del Estado de Actualizaciones, por favor pulse [aquí](#)

Cuando el Gestor envíe una solicitud al Supervisor, la aplicación ARCA enviará un mail a este último avisándole de que existe una nueva solicitud pendiente en su buzón

- **Deshacer:** Al seleccionar esta opción el gestor anula la solicitud. En el caso de que se trate de una modificación, el registro regresará el estado confirmado más reciente. En caso de que se trate de un alta, la solicitud será eliminada completamente.

La operación de **DESHACER** conlleva la eliminación de las modificaciones realizadas, regresando el registro al estado confirmado más reciente. En caso de que se trate de un alta, la solicitud será eliminada completamente de la aplicación informática ARCA.

Volver Deshacer



Pendiente

Los datos que se encuentren pendientes no podrán ser visualizados por los usuarios en el perfil público ni por otros administradores que no sean los propios de esa funcionalidad, es decir sólo podrán ser visibles por el gestor propio de esos datos y por su supervisor. Sin embargo, cuando la solicitud se encuentra en estado *Pendiente* el gestor no podrá realizar ninguna operación.

Rechazada

Una vez rechazada, el gestor podrá realizar todas las modificaciones que considere oportunas sobre la solicitud, para volver a enviarla al supervisor. Para ello deberá acceder a la solicitud, pinchando sobre el registro modificado en el campo Descripción de la rejilla.

Descripción	Categoría	Estado	Fecha	Gestor	Histórico
IBÉRICO-Porcino Registro modificado	Programa Mejora	R	21-05-2012	AECERIBER	H

Se mostrará una pantalla en la que el usuario tendrá la opción de realizar nuevos cambios (Modificar) o de deshacer la operación.



Al seleccionar la opción **Deshacer** el gestor anula la solicitud. En el caso de que trate de una modificación, el registro regresará al estado confirmado más reciente. En caso de que se trate de un alta, la solicitud será eliminada completamente.

Cuando el usuario seleccione la opción **Modificar**, todos los campos de la ficha se convertirán en editables, (Ver [Alta de Datos Anuales](#)) mostrándose de nuevo el botón de *Guardar* en el apartado de RESUMEN



Una vez realizadas las modificaciones el usuario deberá grabar los cambios y la solicitud pasará al estado de *Pendiente de envío*. Al grabar los datos se mostrará una pantalla desde la que se podrá regresar al registro para realizar nuevas modificaciones y/o enviárselo al supervisor, o regresar directamente al buzón.



Operación:**Censo de la raza IBÉRICO (VARIEDAD ENTREPELADO)**

La operación de guardar ha sido realizada correctamente.

Recuerde que el registro se encuentra en estado Pendiente de Envío, por lo que únicamente puede ser visualizado y modificado por usted. Para que el registro pueda visualizarse en el perfil público, éste deberá ser enviado a su supervisor para su aprobación

Si desea volver a Modificar el registro o Enviarlo a su supervisor, por favor pulse [aquí](#)

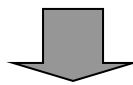
Si desea volver al buzón del Estado de Actualizaciones, por favor pulse [aquí](#)



HISTÓRICO

Pinchando sobre esta opción de la rejilla de resultados (sobre su icono), o sobre el botón de Histórico dentro de la solicitud, aparece una pantalla con un informe detallado de los cambios de estado sufridos por la solicitud hasta llegar a su estado actual.

Descripción	Categoría	Estado	Fecha	Gestor	Histórico
IBÉRICO-Porcino Registro modificado	Programa Mejora	R	21-05-2012	AECERIBER	H



Datos de la solicitud	
Categoría:	Centros y equipos de reproducción
Descripción:	MIGUEL ANGEL CÁRDENAS S.L. - (31-12-2011)
Estado:	Aprobado
Fecha:	16-04-2012
Gestor:	MIGUEL ANGEL CÁRDENAS S.L.
Supervisor:	ANDALUCÍA

Fecha	Usuario	Estado
16-04-2012	MIGUEL ANGEL CÁRDENAS S.L.	Alta Pendiente
25-04-2012	ANDALUCÍA	Aprobado(1)

[Volver](#)

Al pincharse en el campo *Fecha* se desplegará el campo *Observaciones* incluido por los usuarios para cada uno de ellos.

Fecha	Usuario	Estado
16-04-2012	MIGUEL ANGEL CÁRDENAS S.L.	Alta Pendiente
Observaciones: LA DOSIS QUE TOMAMOS DE REFERENCIA ES DE 6 PAJUELAS/DOSIS.		
25-04-2012	ANDALUCÍA	Aprobado(1)



4 Atención al Usuario

Para consultar cualquier duda sobre el funcionamiento de la aplicación informática ARCA, por favor póngase en contacto con:

- Alejandro Pascual Serrano:
 - ✓ e-mail: apascua1@tragsa.es
 - ✓ teléfono: 91 322 54 06

Para la realización de propuestas de mejoras en ARCA, por favor póngase en contacto con:

- Fernando Tejerina (Subdirección General de Medios de Producción Ganadera):
 - ✓ e-mail: FTejerina@mapa.es
 - ✓ teléfono: 91 347 40 69

